



## Evaluación del Desempeño del Municipio de San Nicolás de los Ranchos

---

---

---

1er Trimestre 2022

# INTRODUCCIÓN



El reto de cualquier administración, ya sea regional o local; plantea el conducir con responsabilidad y eficiencia el uso de los recursos públicos de los que disponga la misma, lo cual se logra a través del establecimiento de metodologías y procesos idóneos en el desarrollo de las políticas públicas mediante las cuales se busca atender los problemas y necesidades presentes en el Estado.

En el marco de la Nueva Gestión Pública y de la estrategia para la consolidación del Presupuesto con Base en Resultados y del Sistema de Evaluación del Desempeño (PbR-SED), concebidos como modelos estratégicos eficaces y eficientes para implementar procesos de planeación, control y seguimiento en el desempeño de las acciones que la administración estatal realiza en beneficio de la ciudadanía, es que resulta fundamental que la administración municipal 2021 – 2024 fortalezca dicho modelo de cultura organizacional, directiva y de desempeño institucional que pone énfasis en los resultados, en el marco de los Objetivos de Desarrollo Sostenible (ODS's) de la Agenda 2030.





En este sentido a manera de coadyuvar con la administración pública municipal; ésta firma consultora informa de los resultados obtenidos durante el primer trimestre del Ejercicio 2022.

El objetivo principal del Reporte Ejecutivo de Evaluación del Desempeño es generar una radiografía del avance o retroceso de los programas presupuestarios con respecto a los indicadores que lo integran, es decir, determinar el nivel de eficacia, alcanzado en cada uno de los indicadores en relación a las cifras que se registraron durante su programación.

### Parámetros de semaforización:

Cabe destacar que la semaforización de los avances en los indicadores se establece de conformidad a lo señalado en el Sistema de Evaluación del Desempeño; mismo que se rige bajo las reglas emitidas por la Secretaría de Hacienda y Crédito Público, para lo cual, los parámetros de eficacia y la semaforización, se rigen bajo los siguientes rangos :

### Rangos de semaforización

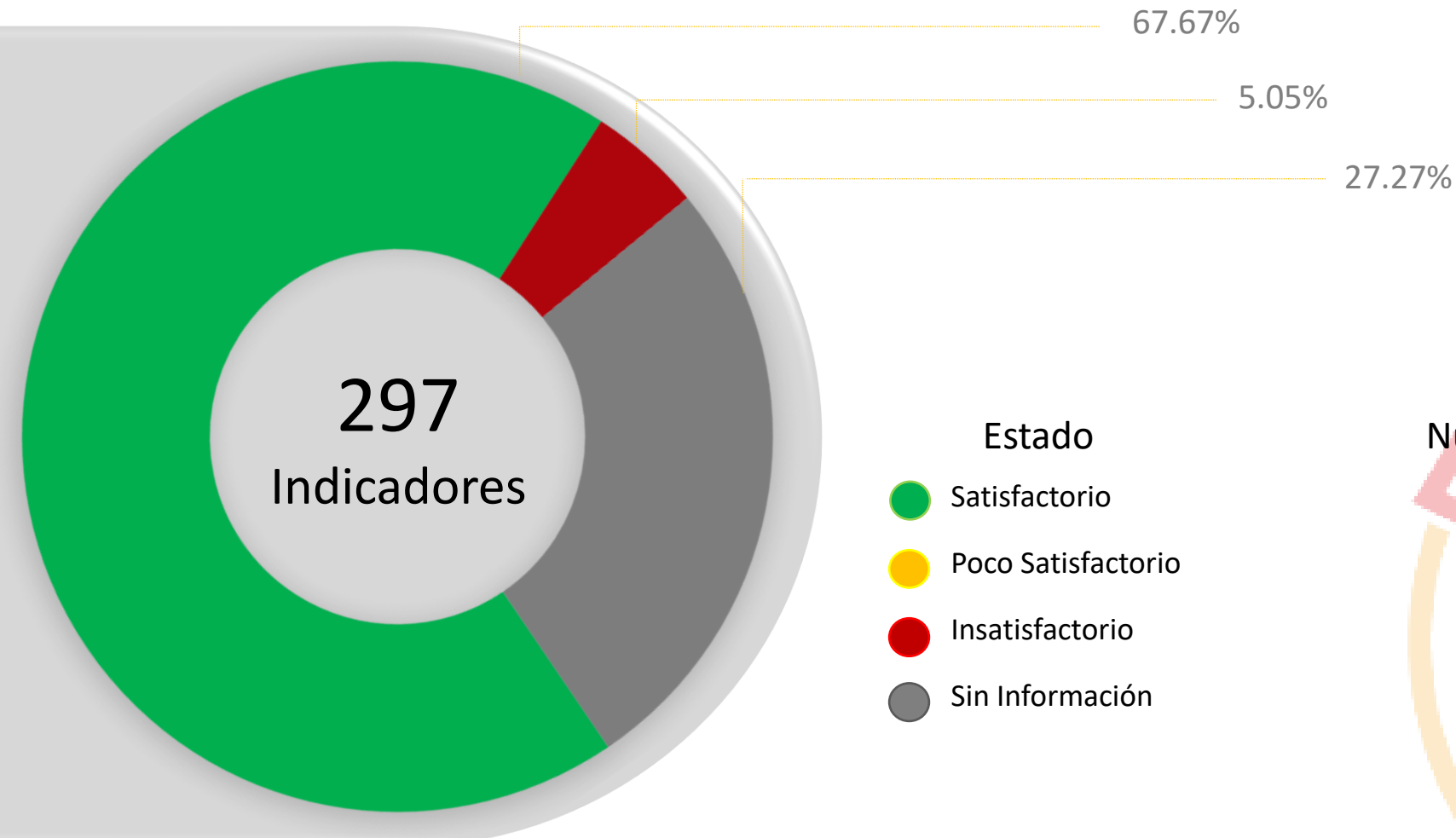
Estado	Rangos
 Satisfactorio	De 90.00% a 115.00%
 Poco Satisfactorio	De 85.00% a 89.99%
 Insatisfactorio	De 0.00% a 84.99% ó +115%
 Pospuestos	No se evalúa, toda vez que el valor no puede ser determinado al no poder ser aplicado el indicador.

# ESTRUCTURA GENERAL DEL PbR - SED EN EL MUNICIPIO



En congruencia con la planeación y previsiones establecidas en el Plan Municipal de Desarrollo de San Nicolás de los Ranchos para el periodo 2021 – 2024, los ejercicios de programación, seguimiento y evaluación, son homólogos en su estructura, es decir; las acciones se establecen conforme a lo plasmado en el PMD, por lo que los programas presupuestarios contemplan el mismo número de fines que de ejes estratégicos, y a través de 15 propósitos se da seguimiento a los 15 programas, 15 objetivos estratégicos y 15 estrategias, todo esto mediante 58 componentes que derivan en 219 actividades, los cuales se relacionan directamente a las líneas de acción registradas en el PMD.

Como resultado del ejercicio de revisión de Programas Presupuestarios (PPs) del año 2022, para el Municipio de San Nicolás de los Ranchos, durante el ejercicio del primer trimestre del año, se llevó a cabo el análisis a 297 indicadores de la administración pública municipal, cuyos resultados se muestran a continuación.



## Número de indicadores:

201 indicadores

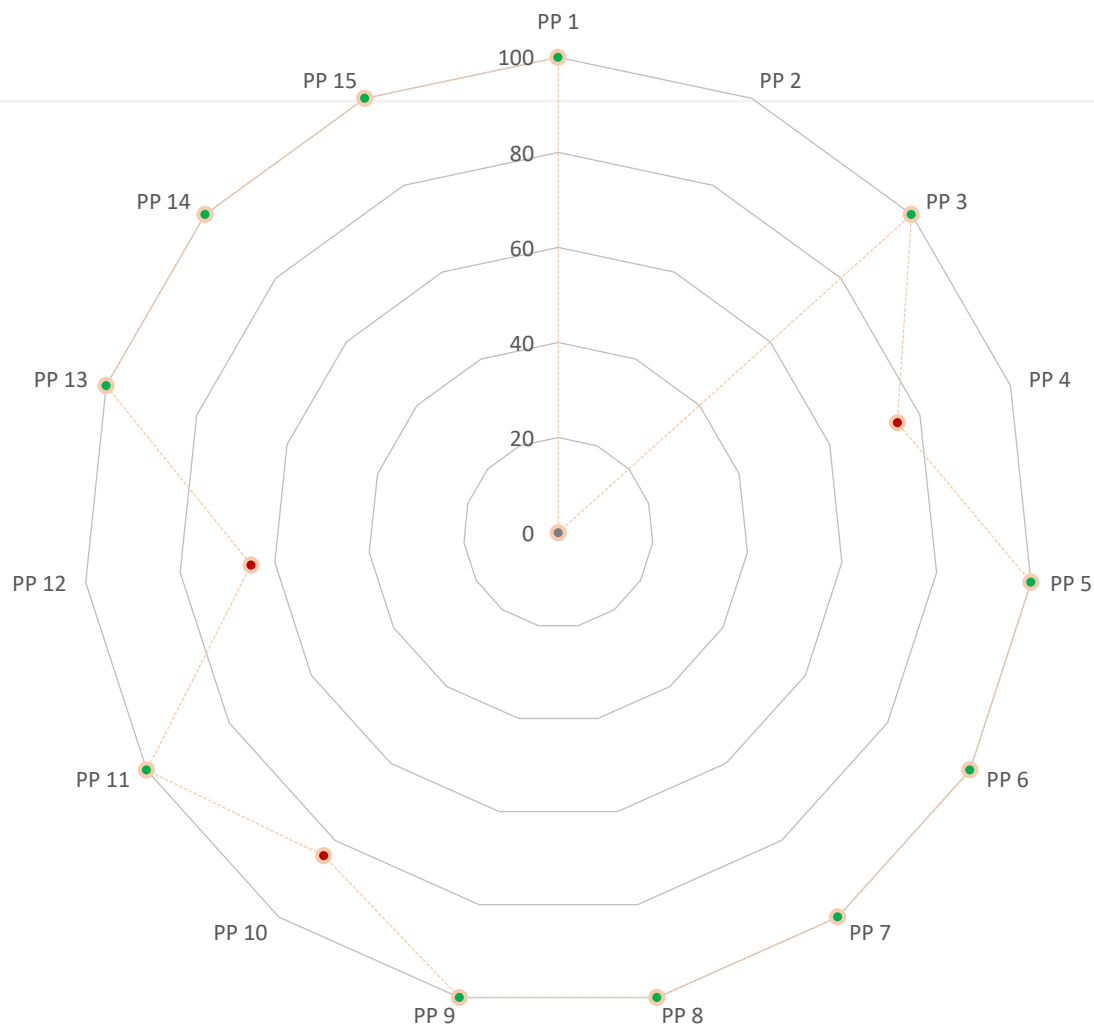
0 indicadores

15 indicadores

81 indicadores

# Visión General

Primer Trimestre 2021



## Grado de eficacia alcanzado por programa presupuestario

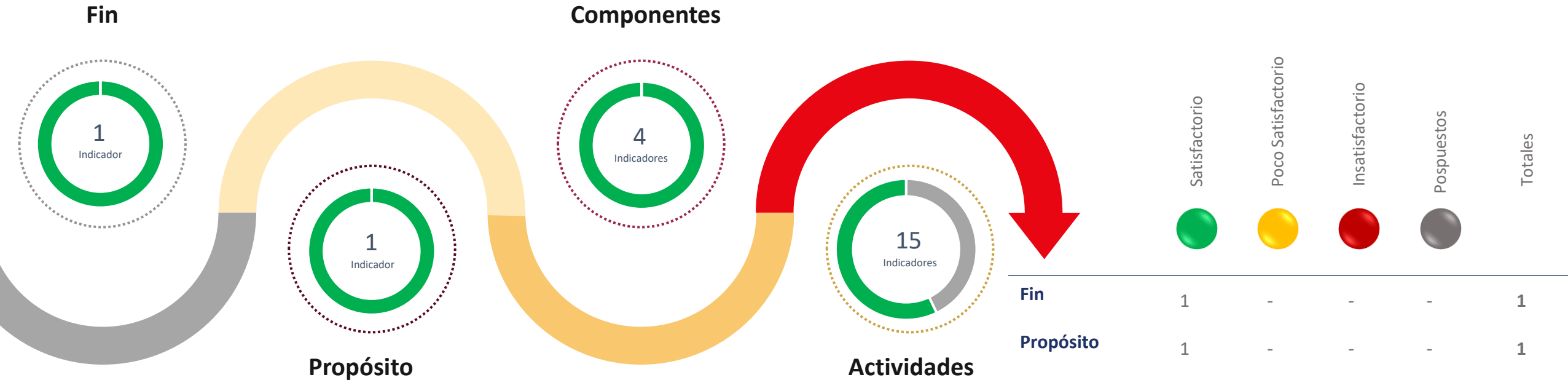
● PP 1	100%
● PP 2	Sin información
● PP 3	100%
● PP 4	75%
● PP 5	100%
● PP 6	100%
● PP 7	100%
● PP 8	100%
● PP 9	100%
● PP 10	84%
● PP 11	100%
● PP 12	65%
● PP 13	100%
● PP 14	100%
● PP 15	100%

Nota: Es importante mencionar que para efectuar el cálculo de eficacia por programa presupuestario, no se contempla los indicadores cuyo estado se encuentra como "pospuesto", toda vez que los avances no pueden ser cuantificados.

# Eje 1

## BIENESTAR PARA LA POBLACIÓN

## Resultados Generales del Programa Presupuestario:

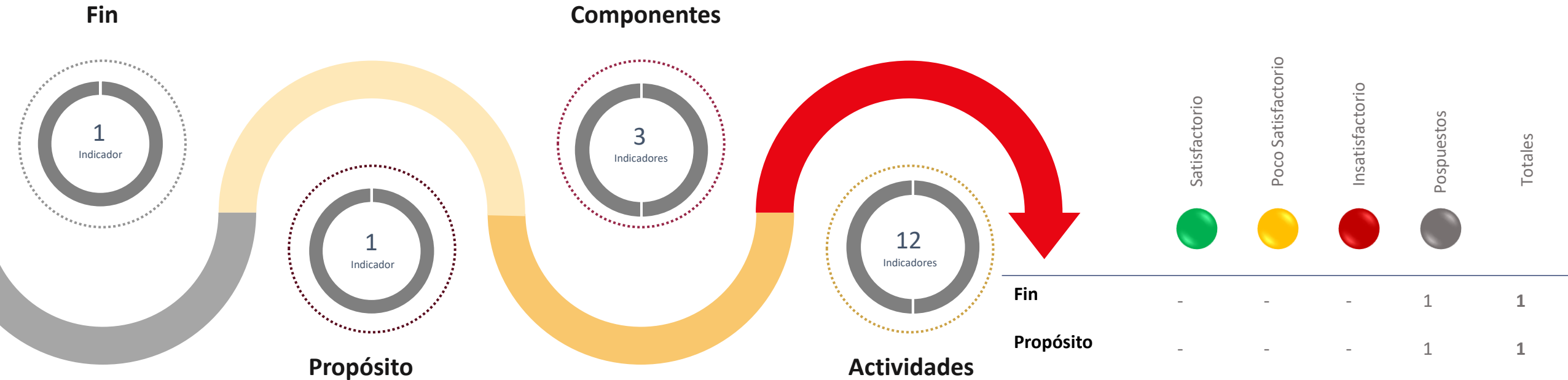


La estructura general del Programa Presupuestario No. 1 Prevención y Atención a la Salud identifica:

- 14 Indicadores "satisfactorios", toda vez que cumplen con las metas establecidas en su programación.
- 7 Indicadores se reportan como "pospuestos", esto puede ser debido a que los resultados de los mismos pueden estar contemplados a registrarse en periodos diferentes al evaluado.



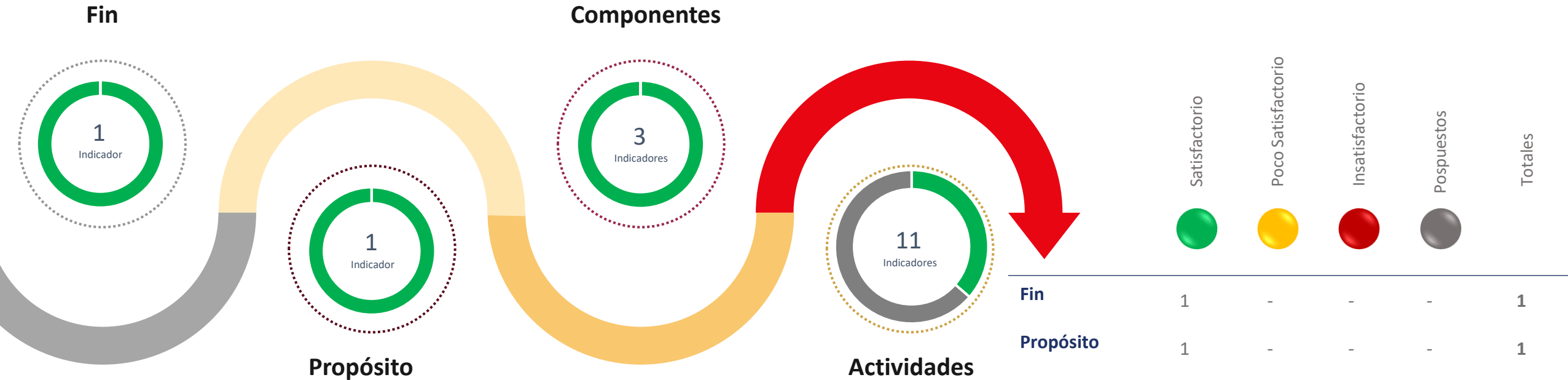
## Resultados Generales del Programa Presupuestario:



La estructura general del Programa Presupuestario No. 2 Educación para la Vida, identifica:

- 17 de los 17 indicadores que integran el programa presupuestario, no registraron avance alguno respecto de las metas programadas, por lo que fueron catalogados como "pospuestos", por lo que el programa no registra avances.

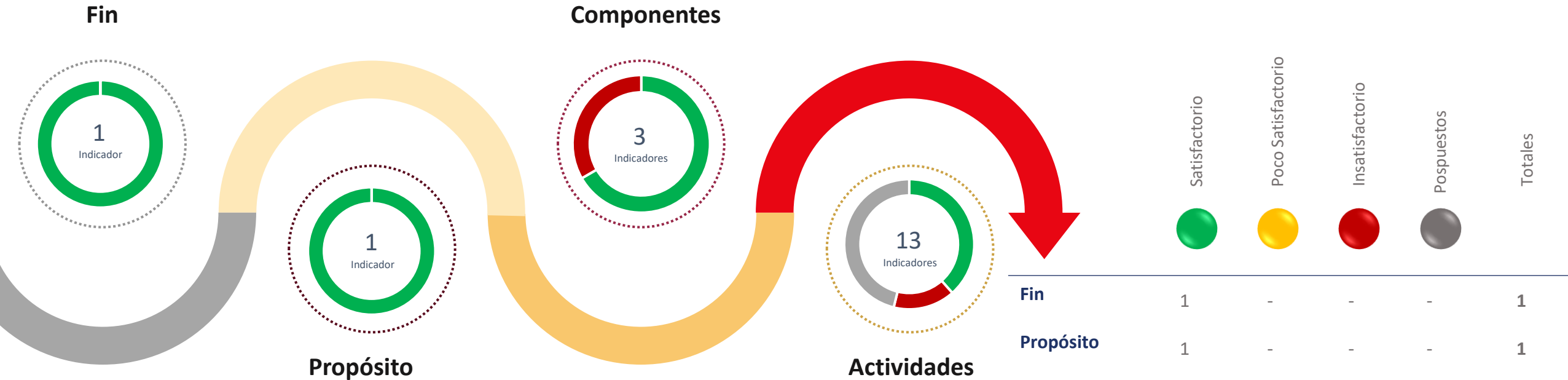
## Resultados Generales del Programa Presupuestario:



La estructura general del Programa Presupuestario No. 3 Arte y Cultura, identifica:

- 9 Indicadores se catalogan en estado "satisfactorio", toda vez que los resultados cumplen con las cifras establecidas en su programación.
- 7 Indicadores se reportan como "pospuestos", esto puede ser debido a que los resultados de los mismos, pueden estar contemplados a registrarse en periodos diferentes al evaluado.

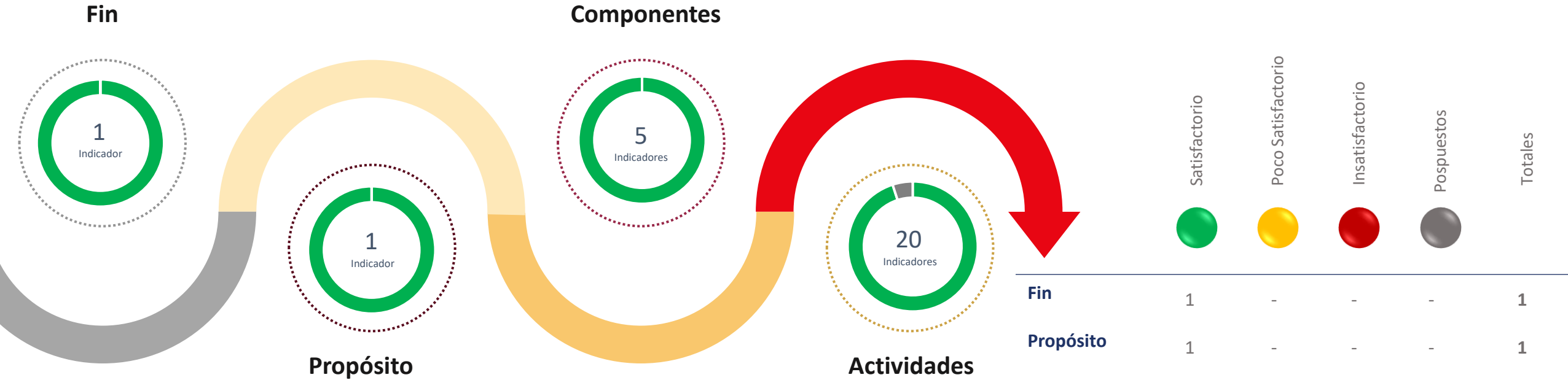
## Resultados Generales del Programa Presupuestario:



	Satisfactorio	Poco Satisfactorio	Insatisfactorio	Pospuestos	Totales
<b>Fin</b>	1	-	-	-	<b>1</b>
<b>Propósito</b>	1	-	-	-	<b>1</b>
<b>Componente</b>	2	-	1	-	<b>3</b>
<b>Actividades</b>	5	-	2	6	<b>13</b>
<b>Indicadores</b>	9	-	3	6	<b>18</b>

- La estructura general del Programa Presupuestario No. 4 Deporte y Juventud, identifica:
- 9 Indicadores se catalogan en estado "satisfactorio", toda vez que cumplen con los resultados registrados en su programación.
- 3 de los 18 indicadores se etiquetan en estado "Insatisfactorio", toda vez que los avances registrados no cumplen con las metas programadas.
- 6 Indicadores se reportan como "pospuestos", esto puede ser debido a que los resultados de los mismos, pueden estar contemplados a registrarse en periodos diferentes al evaluado.

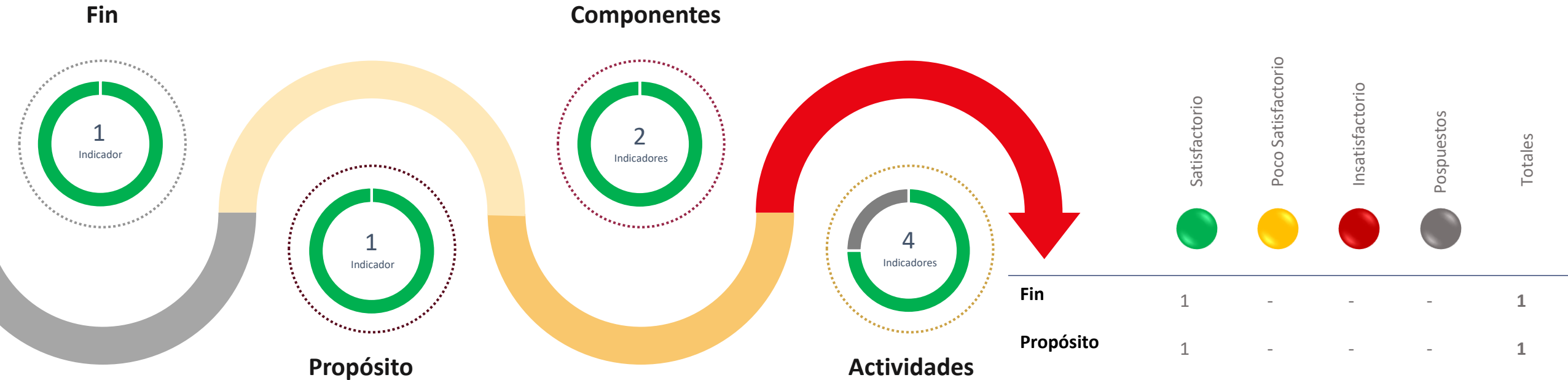
## Resultados Generales del Programa Presupuestario:



La estructura general del Programa Presupuestario No. 5 Municipio Incluyente y con Igualdad de Género, identifica:

- 26 Indicadores satisfactorios, toda vez que cumplen con los resultados registrados en su programación.
- Solo 1 Indicador se reporta como “pospuesto”, esto puede ser debido a que los resultados del mismo, puede estar contemplados a registrarse en periodos diferentes al evaluado.

## Resultados Generales del Programa Presupuestario:



La estructura general del Programa Presupuestario No. 6 Prevención y Erradicación del Trabajo Infantil, identifica:

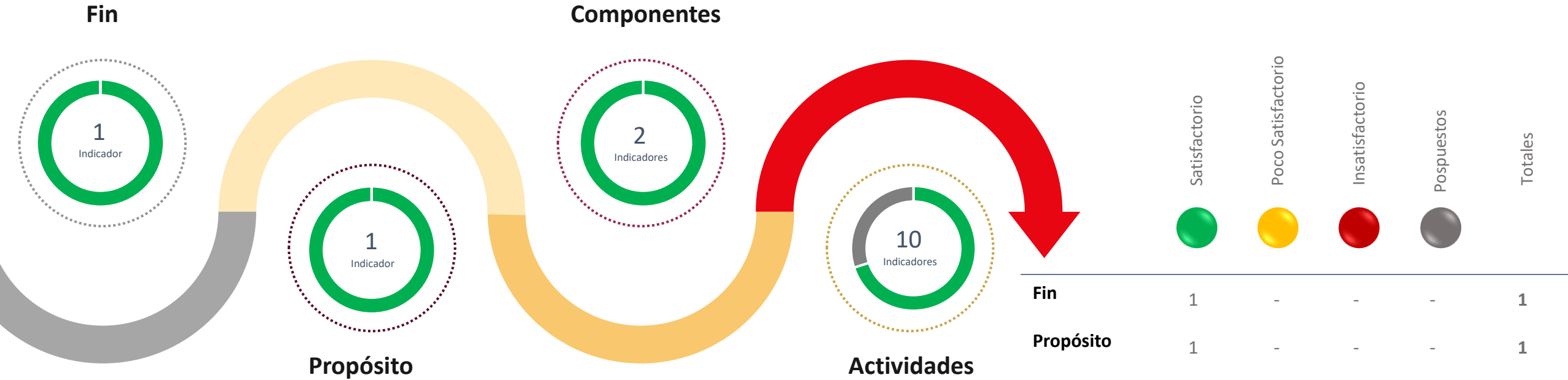
- 7 Indicadores se registra en estado "satisfactorio", toda vez que cumplen con los resultados registrados en su programación.
- Solo 1 Indicador se reporta como "pospuesto", esto puede ser debido a que los resultados del mismo, puede estar contemplados a registrarse en periodos diferentes al evaluado.

# Eje 2

DESARROLLO ECONÓMICO SOSTENIBLE



## Resultados Generales del Programa Presupuestario:

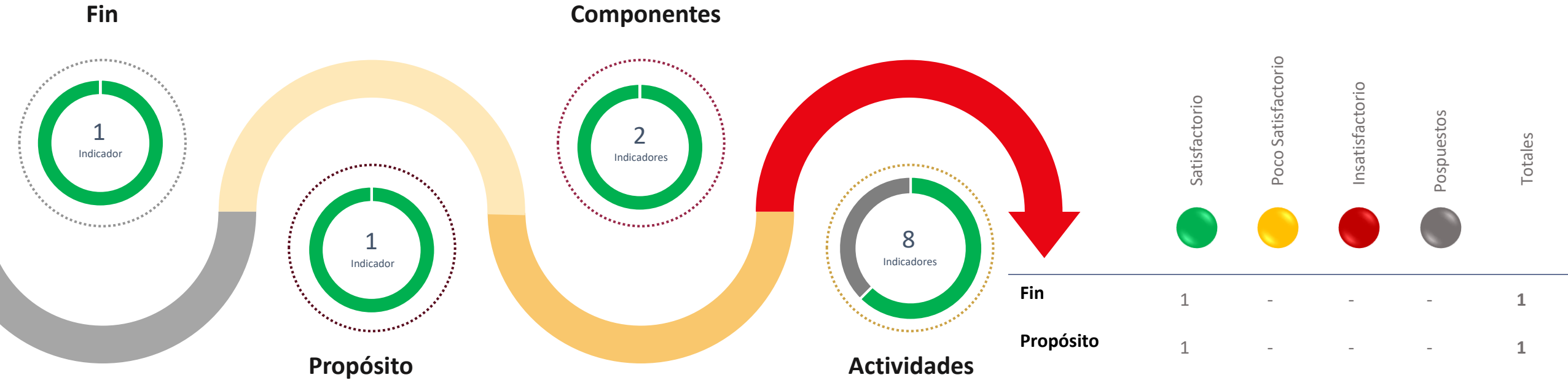


La estructura general del Programa Presupuestario No. 7 Desarrollo Económico y Promoción de Sectores Productivos Estratégicos, identifica:

- 11 Indicadores se etiquetan en estado “satisfactorio”, toda vez que cumplen con los resultados registrados en su programación.
- 3 Indicadores se reportan como “pospuestos”, esto puede ser debido a que los resultados de los mismos, pueden estar contemplados a registrarse en periodos diferentes al evaluado.

	Satisfactorio	Poco Satisfactorio	Insatisfactorio	Pospuestos	Totales
<b>Fin</b>	1	-	-	-	<b>1</b>
<b>Propósito</b>	1	-	-	-	<b>1</b>
<b>Componente</b>	2	-	-	-	<b>2</b>
<b>Actividades</b>	7	-	-	3	<b>10</b>
<b>Indicadores</b>	<b>11</b>	-	-	<b>3</b>	<b>14</b>

## Resultados Generales del Programa Presupuestario:

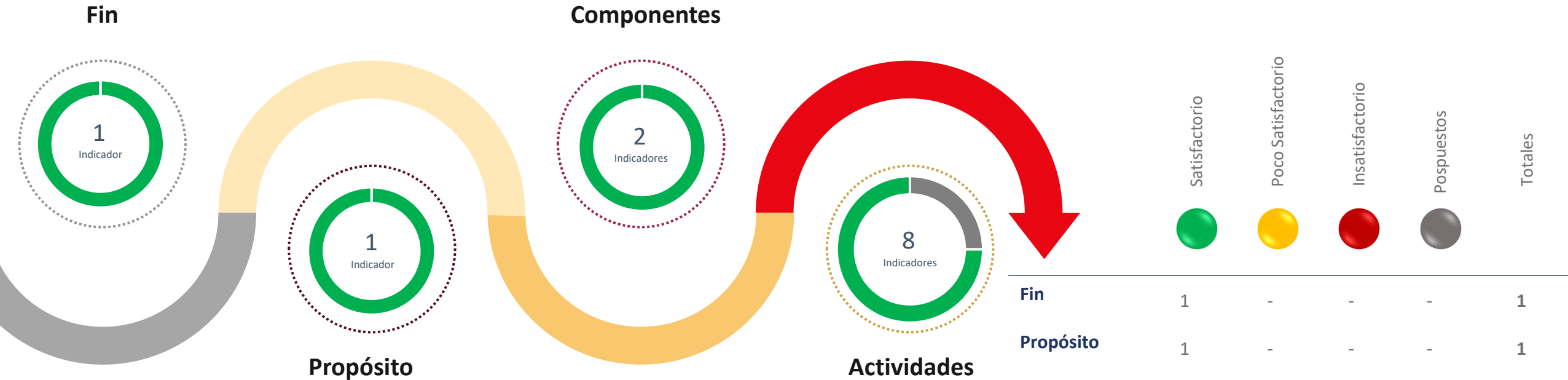


La estructura general del Programa Presupuestario No. 8 Apoyo al Campo Productivo, identifica:

- 7 Indicadores son evaluados en el parámetro de "satisfactorio", toda vez que cumplen con los resultados registrados en su programación.
- 5 Indicadores se reportan como "pospuestos", esto puede ser debido a que los resultados de los mismos, pueden estar contemplados a registrarse en periodos diferentes al evaluado.



## Resultados Generales del Programa Presupuestario:



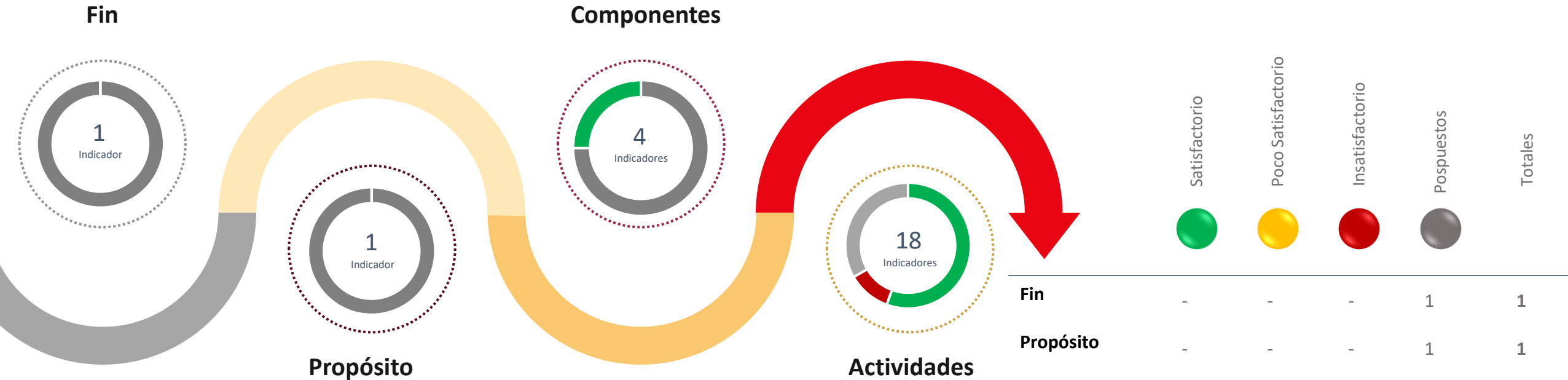
La estructura general del Programa Presupuestario No. 9 Fomento al Turismo, identifica:

- 10 indicadores registran avances "satisfactorios" toda vez que cumplen con las metas programadas.
- Solo 2 indicadores se registran en estado "pospuesto" ya que no reportan avances; esto puede ser debido a que fueron programados a ser realizados en un periodo distinto al que esta siendo evaluado.

# Eje 3

## INFRAESTRUCTURA Y APROVECHAMIENTO SUSTENTABLE

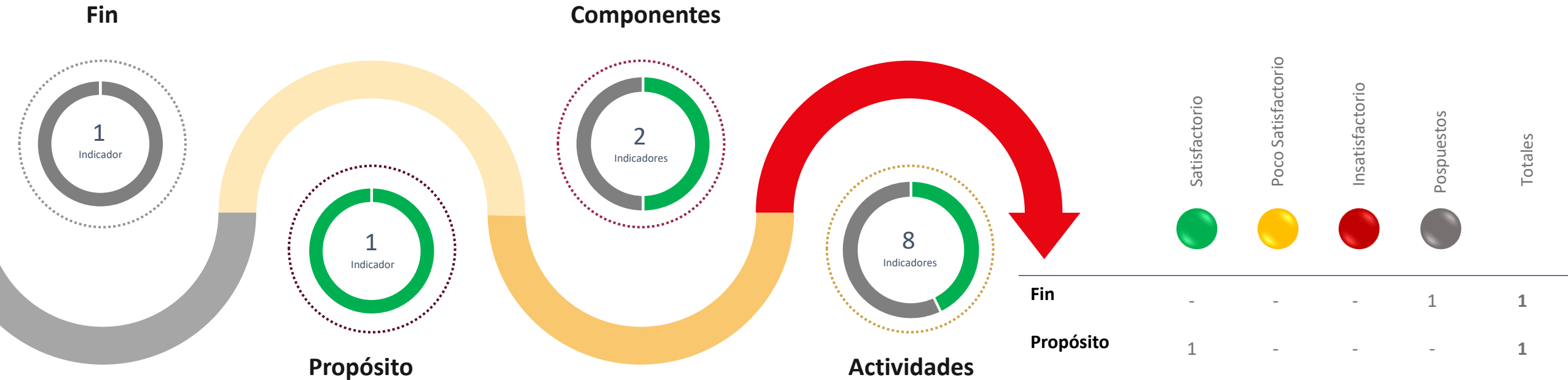
## Resultados Generales del Programa Presupuestario:



La estructura general del Programa Presupuestario No. 10 Infraestructura para el Desarrollo, identifica:

- 11 Indicadores se registran en estado “satisfactorio”, toda vez que cumplen con los resultados registrados en su programación.
- 2 de los 24 indicadores fueron etiquetados como “Insatisfactorios” ya que los avances que registran quedan muy por debajo de las metas programadas.
- 11 Indicadores se reportan como “pospuestos”, esto puede ser debido a que los resultados de los mismos, pueden estar contemplados a registrarse en periodos diferentes al evaluado.

## Resultados Generales del Programa Presupuestario:



La estructura general del Programa Presupuestario No. 11 Servicios Públicos de Calidad, identifica:

- 5 Indicadores se etiquetan como "satisfactorios", toda vez que cumplen con los resultados registrados en su programación.
- 7 Indicadores se reportan como "pospuestos", esto puede ser debido a que los resultados de los mismos, pueden estar contemplados a registrarse en periodos diferentes al evaluado.

Eje 4

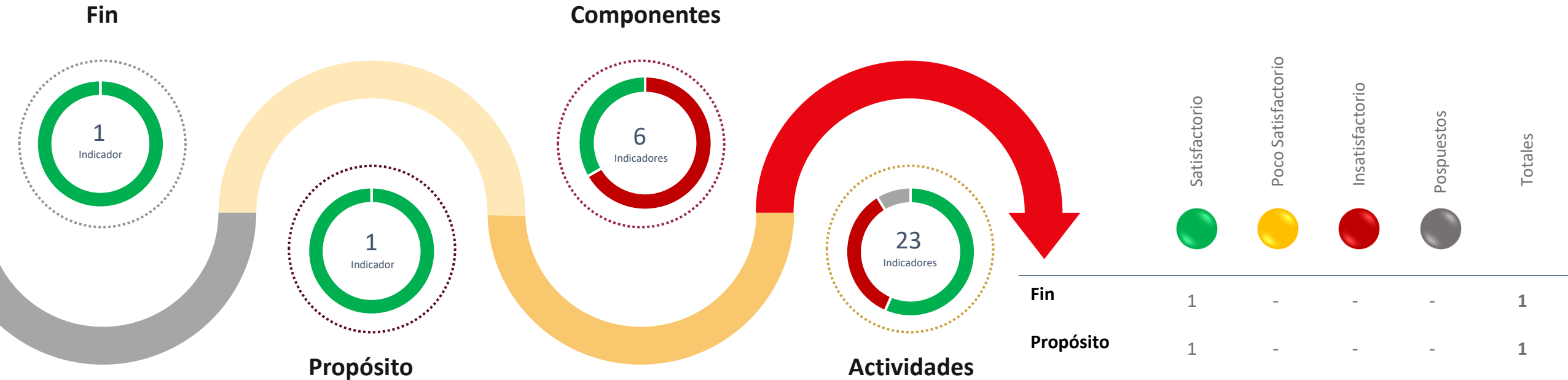
**COMUNIDAD SEGURA**

---

---

---

## Resultados Generales del Programa Presupuestario:

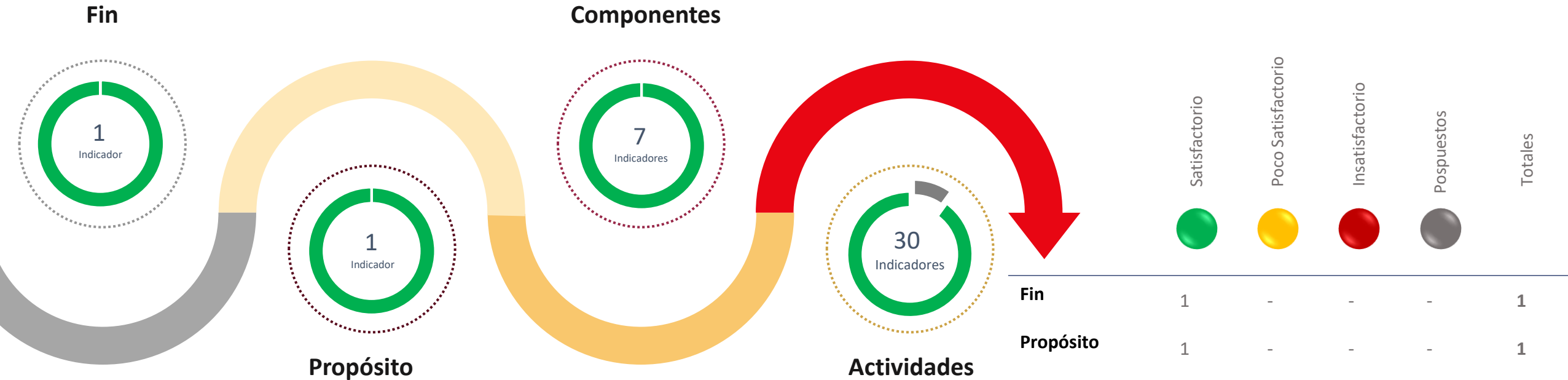


La estructura general del Programa Presupuestario No. 12 San Nicolás de Los Ranchos Seguro, identifica:

- 17 Indicadores se reportan en estado "satisfactorio", toda vez que cumplen con los resultados registrados en su programación.
- 12 indicadores reportan resultados "Insatisfactorios", toda vez que quedan muy lejos de las cifras programadas, así como 2 Indicadores se reportan como "pospuestos", esto puede ser debido a que los resultados de los mismos, pueden estar contemplados a registrarse en periodos diferentes al evaluado.

	Satisfactorio	Poco Satisfactorio	Insatisfactorio	Pospuestos	Totales
<b>Fin</b>	1	-	-	-	<b>1</b>
<b>Propósito</b>	1	-	-	-	<b>1</b>
<b>Componente</b>	2	-	4	-	<b>6</b>
<b>Actividades</b>	13	-	8	2	<b>23</b>
<b>Indicadores</b>	<b>17</b>	-	<b>12</b>	<b>2</b>	<b>31</b>

## Resultados Generales del Programa Presupuestario:



	Satisfactorio	Poco Satisfactorio	Insatisfactorio	Pospuestos	Totales
<b>Fin</b>	1	-	-	-	<b>1</b>
<b>Propósito</b>	1	-	-	-	<b>1</b>
<b>Componente</b>	7	-	-	-	<b>7</b>
<b>Actividades</b>	27	-	-	3	<b>30</b>
<b>Indicadores</b>	<b>36</b>	-	-	<b>3</b>	<b>39</b>

- La estructura general del Programa Presupuestario No. 13 Gobernabilidad y Civismo, identifica:
- 36 Indicadores se reportan en estado "satisfactorio", toda vez que cumplen con los resultados registrados en su programación.
- 3 Indicadores se reportan como "pospuestos", esto puede ser debido a que los resultados de los mismos, pueden estar contemplados a registrarse en periodos diferentes al evaluado.

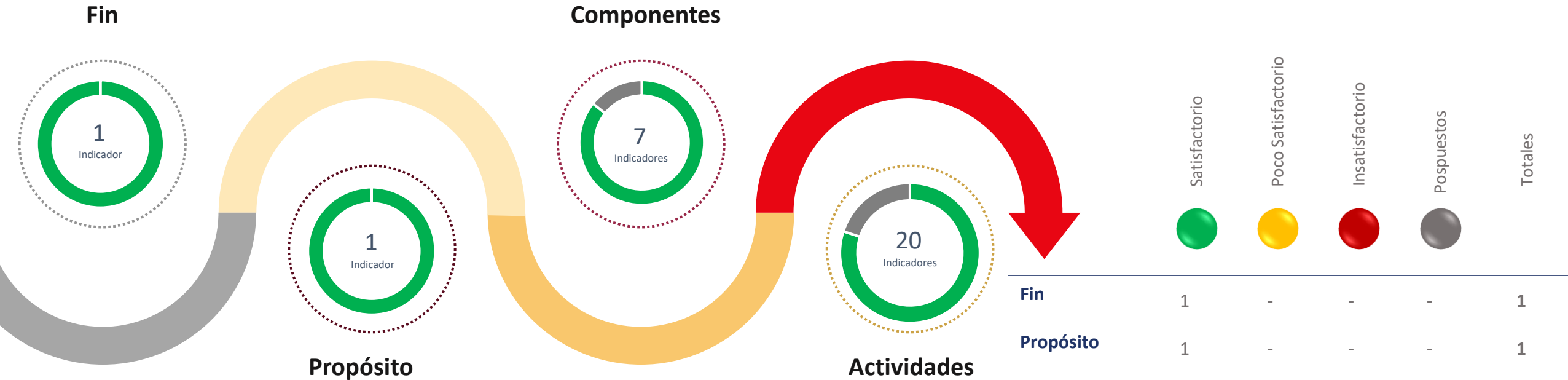
Eje 5

GOBIERNO  
HONRADO Y  
TRANSPARENTE





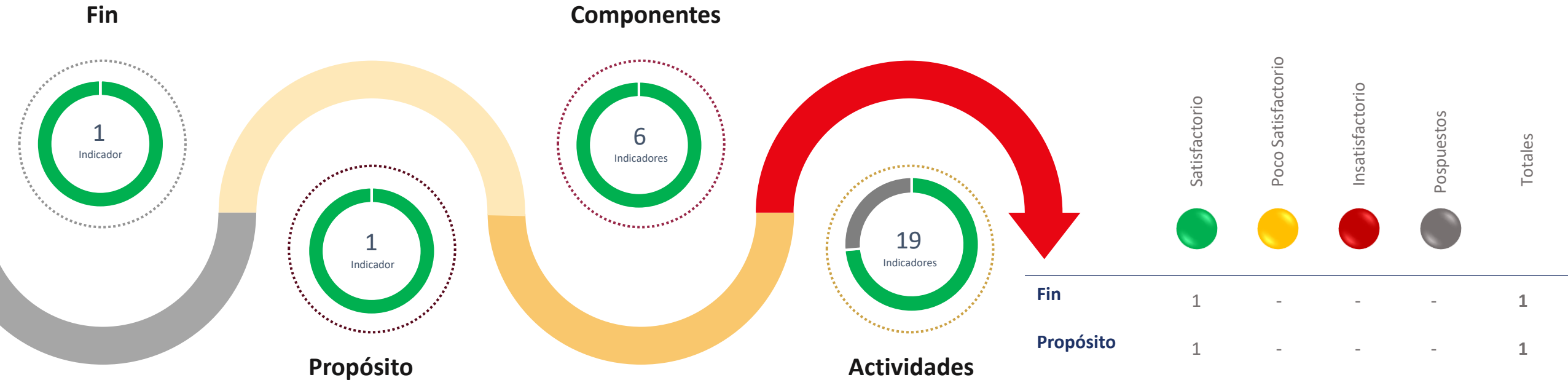
## Resultados Generales del Programa Presupuestario:



La estructura general del Programa Presupuestario No. 14 Transparencia y Rendición de Cuentas, identifica:

- 24 Indicadores se registran en estado "satisfactorio", toda vez que cumplen con los resultados registrados en su programación.
- 5 Indicadores se reportan como "pospuestos", esto puede ser debido a que los resultados de los mismos, pueden estar contemplados a registrarse en periodos diferentes al evaluado.

## Resultados Generales del Programa Presupuestario:



La estructura general del Programa Presupuestario No. 15 Gobierno Moderno, identifica:

- 22 Indicadores se registran como "satisfactorios", toda vez que cumplen con los resultados registrados en su programación.
- 5 Indicadores se reportan como "pospuestos", esto puede ser debido a que los resultados de los mismos, pueden estar contemplados a registrarse en periodos diferentes al evaluado.