

FLUJO DE FONDOS

Del 1 de Enero al 31 de Agosto de 2023

(Cifras en pesos)

R/C	Rubro/Capítulo	Estimado/ Aprobado	Ampliaciones/ Reducciones	Modificado	Devengado	Recaudado/ Pagado	Cx/c/ Cxp
	RUBROS DE INGRESO	53,700,194.65	971,561.00	54,671,755.65	39,952,471.05	39,943,629.28	8,841.77
1	IMPUESTOS	85,000.00	46,778.00	131,778.00	50,972.00	49,297.00	1,675.00
2	CUOTAS Y APORTACIONES DE SEGURIDAD SOCIAL	0.00	0.00	0.00	0.00	0.00	0.00
3	CONTRIBUCIONES DE MEJORAS	0.00	0.00	0.00	0.00	0.00	0.00
4	DERECHOS	728,329.00	-46,776.00	681,553.00	851,223.49	849,070.49	2,153.00
5	PRODUCTOS	250,000.00	-9,346.00	240,654.00	389,284.40	386,717.63	2,566.77
6	APROVECHAMIENTOS	25,000.00	9,346.00	34,346.00	159,467.50	157,020.50	2,447.00
7	INGRESOS POR VENTAS DE BIENES,	0.00	0.00	0.00	0.00	0.00	0.00
	PRESTACIÓN DE SERVICIOS Y OTROS INGRESOS						
8	PARTICIPACIONES, APORTACIONES, CONVENIOS, INCENTIVOS DERIV. DE LA COLAB. FISCAL Y FONDOS DIST. DE APORT.	52,611,865.65	971,559.00	53,583,424.65	38,501,523.66	38,501,523.66	0.00
9	TRANSFERENCIAS, ASIGNACIONES, SUBSIDIOS Y SUBVENCIÓNES, Y PENSIONES Y JUBILACIONES	0.00	0.00	0.00	0.00	0.00	0.00
0	INGRESOS DERIVADOS DE FINANCIAMIENTOS	0.00	0.00	0.00	0.00	0.00	0.00
	CAPÍTULOS DE GASTO	53,700,194.65	1,340,800.82	55,040,995.47	24,849,124.40	24,254,926.77	594,197.63
1	SERVICIOS PERSONALES	14,300,000.00	400,000.00	14,700,000.00	11,139,314.00	11,139,314.00	0.00
2	MATERIALES Y SUMINISTROS	8,570,626.91	402,436.88	8,973,063.79	2,507,111.78	2,470,746.80	36,364.98
3	SERVICIOS GENERALES	7,592,060.16	93,469.13	7,685,529.29	7,292,154.24	6,936,133.59	356,020.65
4	TRANSFERENCIAS, ASIGNACIONES, SUBSIDIOS Y OTRAS AYUDAS	270,552.65	1,277,066.99	1,547,619.64	2,772,485.06	2,570,673.06	201,812.00
5	BIENES MUEBLES, INMUEBLES E INTANGIBLES	113,800.00	0.00	113,800.00	16,096.99	16,096.99	0.00
6	INVERSIÓN PÚBLICA	22,853,154.93	-832,172.18	22,020,982.75	1,121,962.33	1,121,962.33	0.00
7	INVERSIONES FINANCIERAS Y OTRAS PROVISIONES	0.00	0.00	0.00	0.00	0.00	0.00
8	PARTICIPACIONES Y APORTACIONES	0.00	0.00	0.00	0.00	0.00	0.00
9	DEUDA PÚBLICA	0.00	0.00	0.00	0.00	0.00	0.00
	SUPERAVIT/DÉFICIT	0.00	-369,239.82	-369,239.82	15,103,346.65	15,689,702.51	-585,355.86

MUNICIPIO DE SAN NICOLÁS DE LOS RANCOS PUEBLA

FLUJO DE FONDOS

Del 1 de Enero al 31 de Agosto de 2023

(Cifras en pesos)

CFF	Ingresos por Fuente de Financiamiento	Estimado	Ampliaciones/ Reducciones		Modificado	Devengado	Recaudado	CxC
			Ampliaciones/ Reducciones	Modificado				
	NO ETIQUETADO	27,485,920.00	2.00	27,485,922.00	19,195,185.18	19,186,343.41	8,841.77	
1	RECURSOS FISCALES	1,088,329.00	0.00	1,088,329.00	1,450,946.39	1,442,105.62	8,840.77	
2	FINANCIAMIENTOS INTERNOS	0.00	0.00	0.00	0.00	0.00	0.00	
3	FINANCIAMIENTOS EXTERNOS	0.00	0.00	0.00	0.00	0.00	0.00	
4	INGRESOS PROPIOS	0.00	0.00	0.00	0.00	0.00	0.00	
5	RECURSOS FEDERALES	26,397,591.00	2.00	26,397,593.00	17,744,238.79	17,744,237.79	1.00	
6	RECURSOS ESTATALES	0.00	0.00	0.00	0.00	0.00	0.00	
7	OTROS RECURSOS	0.00	0.00	0.00	0.00	0.00	0.00	
	ETIQUETADO	26,214,274.65	971,559.00	27,185,833.65	20,757,285.87	20,757,285.87	0.00	
5	RECURSOS FEDERALES	26,214,274.65	0.00	26,214,274.65	19,585,726.87	19,585,726.87	0.00	
6	RECURSOS ESTATALES	0.00	0.00	0.00	0.00	0.00	0.00	
7	OTROS RECURSOS	0.00	971,559.00	971,559.00	1,171,559.00	1,171,559.00	0.00	
	TOTAL INGRESOS	53,700,194.65	971,561.00	54,671,755.65	39,952,471.05	39,943,629.28	8,841.77	
CFF	Egresos por Fuente de Financiamiento	Aprobado	Ampliaciones/ Reducciones		Modificado	Devengado	Pagado	CXP
			Ampliaciones/ Reducciones	Modificado				
	NO ETIQUETADO	27,485,920.00	2.00	27,485,922.00	18,952,618.54	18,582,930.91	369,687.63	
1	RECURSOS FISCALES	1,268,819.00	0.00	1,268,819.00	951,683.01	821,578.93	130,104.08	
2	FINANCIAMIENTOS INTERNOS	0.00	0.00	0.00	0.00	0.00	0.00	
3	FINANCIAMIENTOS EXTERNOS	0.00	0.00	0.00	0.00	0.00	0.00	
4	INGRESOS PROPIOS	0.00	0.00	0.00	0.00	0.00	0.00	
5	RECURSOS FEDERALES	26,217,101.00	2.00	26,217,103.00	18,000,935.53	17,761,351.98	239,583.55	
6	RECURSOS ESTATALES	0.00	0.00	0.00	0.00	0.00	0.00	
7	OTROS RECURSOS	0.00	0.00	0.00	0.00	0.00	0.00	
	ETIQUETADO	26,214,274.65	1,340,798.82	27,555,073.47	5,896,505.86	5,671,995.86	224,510.00	
5	RECURSOS FEDERALES	26,214,274.65	369,239.82	26,583,514.47	5,810,367.15	5,585,857.15	224,510.00	
6	RECURSOS ESTATALES	0.00	0.00	0.00	0.00	0.00	0.00	
7	OTROS RECURSOS	0.00	971,559.00	971,559.00	86,138.71	86,138.71	0.00	
	TOTAL EGRESOS	53,700,194.65	1,340,800.82	55,040,995.47	24,849,124.40	24,254,926.77	594,197.63	

MUNICIPIO DE SAN NICOLÁS DE LOS RANCHOS PUEBLA

FLUJO DE FONDOS

Del 1 de Enero al 31 de Agosto de 2023

(Cifras en pesos)

CFE Ingresos menos Egresos por Fuente de Financiamiento	Estimado/ Aprobado	Ampliaciones/ Reducciones	Modificado	Devengado	Recaudado/ Pagado	CxP/ CxP
NO ETIQUETADO	0.00	0.00	0.00	242,566.64	603,412.50	-360,845.86
1 RECURSOS FISCALES	-180,490.00	0.00	-180,490.00	499,263.38	620,526.69	-121,263.31
2 FINANCIAMIENTOS INTERNOS	0.00	0.00	0.00	0.00	0.00	0.00
3 FINANCIAMIENTOS EXTERNOS	0.00	0.00	0.00	0.00	0.00	0.00
4 INGRESOS PROPIOS	0.00	0.00	0.00	0.00	0.00	0.00
5 RECURSOS FEDERALES	180,490.00	0.00	180,490.00	-256,696.74	-17,114.19	-239,582.55
6 RECURSOS ESTATALES	0.00	0.00	0.00	0.00	0.00	0.00
7 OTROS RECURSOS	0.00	0.00	0.00	0.00	0.00	0.00
ETIQUETADO	0.00	-369,239.82	-369,239.82	14,860,780.01	15,085,290.01	-224,510.00
5 RECURSOS FEDERALES	0.00	-369,239.82	-369,239.82	13,775,359.72	13,999,869.72	-224,510.00
6 RECURSOS ESTATALES	0.00	0.00	0.00	0.00	0.00	0.00
7 OTROS RECURSOS	0.00	0.00	0.00	1,085,420.29	1,085,420.29	0.00
SUPERÁVIT/DÉFICIT	0.00	-369,239.82	-369,239.82	15,103,346.65	15,688,702.51	-585,355.86

MUNICIPIO DE SAN NICOLÁS DE LOS RANCHOS PUEBLA

FLUJO DE FONDOS

Del 1 de Enero al 31 de Agosto de 2023

(Cifras en pesos)

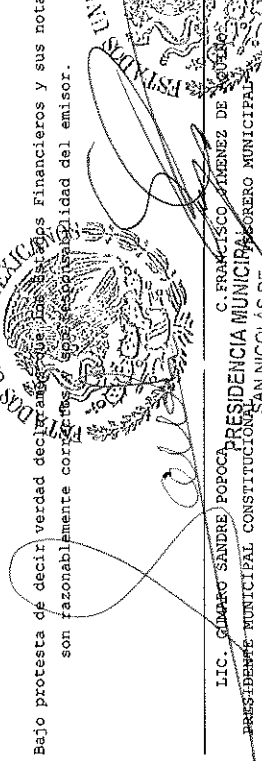
R/C	Rubro/Capítulo	11	12	13	14	15	16	17	No etiquetado	25	26	27	Etiquetado	Total
	REVENIDO POR FUERTE DE FINANCIAMIENTO													
1	REVENIDO DE INGRESO	1,450,946.39	0.00	0.00	0.00	17,744,237.79	0.00	0.00	19,185,185.18	19,885,726.87	0.00	1,171,559.00	20,757,285.87	39,522,471.05
2	IMPUESTOS	50,972.00	0.00	0.00	0.00	0.00	0.00	0.00	50,972.00	0.00	0.00	0.00	0.00	50,972.00
3	CUOTAS Y APORTACIONES DE SEGURIDAD SOCIAL	0.00	0.00	0.00	0.00	0.00	0.00	0.00	0.00	0.00	0.00	0.00	0.00	0.00
4	CONTRIBUCIONES DE MEJORAS	0.00	0.00	0.00	0.00	0.00	0.00	0.00	0.00	0.00	0.00	0.00	0.00	0.00
5	DERECHOS	851,227.49	0.00	0.00	0.00	1.00	0.00	0.00	851,223.49	0.00	0.00	0.00	0.00	851,223.49
6	PRODUCTOS	389,284.40	0.00	0.00	0.00	0.00	0.00	0.00	389,284.40	0.00	0.00	0.00	0.00	389,284.40
7	APROVECHAMIENTOS	159,467.50	0.00	0.00	0.00	0.00	0.00	0.00	159,467.50	0.00	0.00	0.00	0.00	159,467.50
8	INGRESOS POR VENTAS DE BIENES, PRESTACIÓN DE SERVICIOS Y OTROS INGRESOS	0.00	0.00	0.00	0.00	0.00	0.00	0.00	0.00	0.00	0.00	0.00	0.00	0.00
9	PARTICIPACIONES APORTACIONES, CONTRIBUCIONES, DEVEN. DE LA COLAS. FISCAL Y FONDOS DIST. DE APOYO	0.00	0.00	0.00	0.00	17,744,237.79	0.00	0.00	17,744,237.79	19,885,726.87	0.00	1,171,559.00	20,757,285.87	39,522,471.05
10	TRANSFERENCIAS, SUBSIDIOS Y SUSPENSIÓN, Y PENSIONES Y JUBILACIONES	0.00	0.00	0.00	0.00	0.00	0.00	0.00	0.00	0.00	0.00	0.00	0.00	0.00
11	INGRESOS DERIVADOS DE FINANCIAMIENTOS	0.00	0.00	0.00	0.00	0.00	0.00	0.00	0.00	0.00	0.00	0.00	0.00	0.00
12	CAPÍTULOS DE OANTO	921,689.01	0.00	0.00	0.00	19,000,935.53	0.00	0.00	19,922,624.54	5,820,387.15	0.00	86,138.71	5,896,802.86	24,849,124.40
13	SERVICIOS PERSONALES	0.00	0.00	0.00	0.00	11,139,314.00	0.00	0.00	11,139,314.00	0.00	0.00	0.00	0.00	11,139,314.00
14	MATERIALES Y SUMINISTROS	312,872.39	0.00	0.00	0.00	2,140,654.59	0.00	0.00	2,453,527.98	0.00	0.00	33,383.80	53,883.80	2,807,111.78
15	SERVICIOS GENERALES	480,016.33	0.00	0.00	0.00	3,699,354.18	0.00	0.00	4,179,370.51	3,080,228.82	0.00	32,554.91	3,112,783.73	7,292,154.24
16	TRANSFERENCIAS, APORTACIONES, SUBSIDIOS Y OTRAS AYUDAS	188,793.69	0.00	0.00	0.00	1,004,515.37	0.00	0.00	1,193,319.06	1,698,174.00	0.00	0.00	1,698,174.00	2,772,485.06
17	BIENES MUEBLES, INMUEBLES E INFINITABLES	0.00	0.00	0.00	0.00	16,096.99	0.00	0.00	16,096.99	0.00	0.00	0.00	0.00	16,096.99
18	INVERSIÓN PÚBLICA	0.00	0.00	0.00	0.00	0.00	0.00	0.00	0.00	1,121,842.33	0.00	0.00	1,121,842.33	1,121,842.33
19	INVERSIONES FINANCIERAS Y OTRAS PROVISIONES	0.00	0.00	0.00	0.00	0.00	0.00	0.00	0.00	0.00	0.00	0.00	0.00	0.00
20	PARTICIPACIONES Y APORTACIONES	0.00	0.00	0.00	0.00	0.00	0.00	0.00	0.00	0.00	0.00	0.00	0.00	0.00
21	DEUDA PÚBLICA	0.00	0.00	0.00	0.00	0.00	0.00	0.00	0.00	0.00	0.00	0.00	0.00	0.00
22	SUPERAVIT/DEFICIT	499,263.38	0.00	0.00	0.00	-256,696.74	0.00	0.00	242,566.64	13,775,359.72	0.00	1,085,420.29	14,060,780.01	15,109,346.63



MUNICIPIO DE SAN NICOLÁS DE LOS RANCHOS PUEBLA

FLUJO DE FONDOS


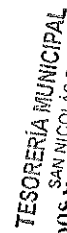
Del 1 de Enero al 31 de Agosto de 2023
(Cifras en pesos)

Bajo protesta de decir verdad declaro que los datos financieros y sus notas, son razonablemente correctos y son responsabilidad del emisor.




LIC. GIMARO SANDOZ/POPOCA
 C. FRANCISCO VIRENEZ DE YUPECO
 PRESIDENCIA MUNICIPAL
 PRESIDENTE MUNICIPAL CONSTITUCION SAN NICOLAS DE LOS RANCHOS, PUE.
 2021/2024

TESORERÍA MUNICIPAL
 SAN NICOLÁS DE
 LOS RANCHOS, PUE.
 2021-2024



DRA. ERENDIRA MURRADO MENESES
 SECRETARÍA DEL H. AYUNTAMIENTO

SECRETARIA DEL
AYUNTAMIENTO
SAN NICOLAS DE
LOS RANCHOS, PUE.
2021 2024