

MUNICIPIO DE SAN NICOLÁS DE LOS RANCHOS PUEBLA

FLUJO DE FONDOS

Del 1 de Enero al 31 de Mayo de 2023
(Cifras en pesos)

R/C	Rubro/Capítulo	Estimado/ Aprobado	Ampliaciones/ Reducciones	Modificado	Devengado	Recaudado/ Pagado	CxC/ CXP
	RUBROS DE INGRESO	53,700,194.65	971,561.00	54,671,755.65	22,421,599.85	22,419,876.35	1,723.50
1	IMPUESTOS	85,000.00	46,778.00	131,778.00	42,816.00	41,141.00	1,675.00
2	CUOTAS Y APORTACIONES DE SEGURIDAD SOCIAL	0.00	0.00	0.00	0.00	0.00	0.00
3	CONTRIBUCIONES DE MEJORAS	0.00	0.00	0.00	0.00	0.00	0.00
4	DERECHOS	728,329.00	-46,776.00	681,553.00	396,950.17	396,949.17	1.00
5	PRODUCTOS	250,000.00	-9,346.00	240,654.00	183,028.40	183,027.90	0.50
6	APROVECHAMIENTOS	25,000.00	9,346.00	34,346.00	29,186.00	29,139.00	47.00
7	INGRESOS POR VENTAS DE BIENES, PRESTACIÓN DE SERVICIOS Y OTROS INGRESOS	0.00	0.00	0.00	0.00	0.00	0.00
8	PARTICIPACIONES, APORTACIONES, CONVENIOS, INCENTIVOS DERIV. DE LA COLAB. FISCAL Y FONDOS DIST. DE APORT	52,611,865.65	971,559.00	53,583,424.65	21,769,619.28	21,769,619.28	0.00
9	TRANSFERENCIAS, ASIGNACIONES, SUBSIDIOS Y SUBVENCIONES, Y PENSIONES Y JUBILACIONES	0.00	0.00	0.00	0.00	0.00	0.00
0	INGRESOS DERIVADOS DE FINANCIAMIENTOS	0.00	0.00	0.00	0.00	0.00	0.00
	CAPÍTULOS DE GASTO	53,700,194.65	1,340,800.82	55,040,995.47	15,330,624.40	14,961,403.95	369,220.45
1	SERVICIOS PERSONALES	14,300,000.00	400,000.00	14,700,000.00	6,921,915.00	6,921,915.00	0.00
2	MATERIALES Y SUMINISTROS	8,570,626.91	402,436.88	8,973,063.79	1,668,251.80	1,632,071.21	36,180.59
3	SERVICIOS GENERALES	7,592,060.16	93,469.13	7,685,529.29	4,049,508.37	3,918,280.51	131,227.86
4	TRANSFERENCIAS, ASIGNACIONES, SUBSIDIOS Y OTRAS AYUDAS	270,552.65	1,277,066.99	1,547,619.64	1,884,104.96	1,662,292.96	201,812.00
5	BIENES MUEBLES, INMUEBLES E INTANGIBLES	113,800.00	0.00	113,800.00	0.00	0.00	0.00
6	INVERSIÓN PÚBLICA	22,853,154.93	-832,172.18	22,020,982.75	806,844.27	806,844.27	0.00
7	INVERSIONES FINANCIERAS Y OTRAS PROVISIONES	0.00	0.00	0.00	0.00	0.00	0.00
8	PARTICIPACIONES Y APORTACIONES	0.00	0.00	0.00	0.00	0.00	0.00
9	DEUDA PÚBLICA	0.00	0.00	0.00	0.00	0.00	0.00
	SUPERÁVIT/DEFICIT	0.00	-369,239.82	-369,239.82	7,090,975.45	7,458,472.40	-367,496.95

MUNICIPIO DE SAN NICOLÁS DE LOS RANCHOS PUEBLA

FLUJO DE FONDOS

Del 1 de Enero al 31 de Mayo de 2023
(Cifras en pesos)

CFE	Ingresos por Fuente de Financiamiento	Estimado	Ampliaciones/ Reducciones	Modificado	Devengado	Recaudado	CXC
	NO ETIQUETADO	27,485,920.00	2.00	27,485,922.00	10,254,446.89	10,252,723.39	1,723.50
1	RECURSOS FISCALES	1,088,329.00	0.00	1,088,329.00	651,979.57	650,257.07	1,722.50
2	FINANCIAMIENTOS INTERNOS	0.00	0.00	0.00	0.00	0.00	0.00
3	FINANCIAMIENTOS EXTERNOS	0.00	0.00	0.00	0.00	0.00	0.00
4	INGRESOS PROPIOS	0.00	0.00	0.00	0.00	0.00	0.00
5	RECURSOS FEDERALES	26,397,591.00	2.00	26,397,593.00	9,602,467.32	9,602,466.32	1.00
6	RECURSOS ESTATALES	0.00	0.00	0.00	0.00	0.00	0.00
7	OTROS RECURSOS	0.00	0.00	0.00	0.00	0.00	0.00
	ETIQUETADO	26,214,274.65	971,559.00	27,185,833.65	12,167,152.96	12,167,152.96	0.00
5	RECURSOS FEDERALES	26,214,274.65	0.00	26,214,274.65	11,195,593.96	11,195,593.96	0.00
6	RECURSOS ESTATALES	0.00	0.00	0.00	0.00	0.00	0.00
7	OTROS RECURSOS	0.00	971,559.00	971,559.00	971,559.00	971,559.00	0.00
	TOTAL INGRESOS	53,700,194.65	971,561.00	54,671,755.65	22,421,599.85	22,419,876.35	1,723.50

CFE	Egresos por Fuente de Financiamiento	Aprobado	Ampliaciones/ Reducciones	Modificado	Devengado	Pagado	CXP
	NO ETIQUETADO	27,485,920.00	2.00	27,485,922.00	11,299,401.64	11,131,993.19	167,408.45
1	RECURSOS FISCALES	1,268,819.00	0.00	1,268,819.00	455,957.71	455,957.66	0.05
2	FINANCIAMIENTOS INTERNOS	0.00	0.00	0.00	0.00	0.00	0.00
3	FINANCIAMIENTOS EXTERNOS	0.00	0.00	0.00	0.00	0.00	0.00
4	INGRESOS PROPIOS	0.00	0.00	0.00	0.00	0.00	0.00
5	RECURSOS FEDERALES	26,217,101.00	2.00	26,217,103.00	10,843,443.93	10,676,035.53	167,408.40
6	RECURSOS ESTATALES	0.00	0.00	0.00	0.00	0.00	0.00
7	OTROS RECURSOS	0.00	0.00	0.00	0.00	0.00	0.00
	ETIQUETADO	26,214,274.65	1,340,798.82	27,555,073.47	4,031,222.76	3,829,410.76	201,812.00
5	RECURSOS FEDERALES	26,214,274.65	369,239.82	26,583,514.47	3,752,026.12	3,750,214.12	201,812.00
6	RECURSOS ESTATALES	0.00	0.00	0.00	0.00	0.00	0.00
7	OTROS RECURSOS	0.00	971,559.00	971,559.00	79,196.64	79,196.64	0.00
	TOTAL EGRESOS	53,700,194.65	1,340,800.82	55,040,995.47	15,330,624.40	14,961,403.95	369,220.45

MUNICIPIO DE SAN NICOLÁS DE LOS RANCHOS PUEBLA

FLUJO DE FONDOS

Del 1 de Enero al 31 de Mayo de 2023
(Cifras en pesos)

CPF	Ingresos menos Egresos por Fuente de Financiamiento	Estimado/ Aprobado	Ampliaciones/ Reducciones	Modificado	Devengado	Recaudado/ Pagado	CxC/ CxP
	NO ETIQUETADO	0.00	0.00	0.00	-1,044,954.75	-879,269.80	-165,684.95
1	RECURSOS FISCALES	-180,490.00	0.00	-180,490.00	196,021.86	194,299.41	1,722.45
2	FINANCIAMIENTOS INTERNOS	0.00	0.00	0.00	0.00	0.00	0.00
3	FINANCIAMIENTOS EXTERNOS	0.00	0.00	0.00	0.00	0.00	0.00
4	INGRESOS PROPIOS	0.00	0.00	0.00	0.00	0.00	0.00
5	RECURSOS FEDERALES	180,490.00	0.00	180,490.00	-1,240,976.61	-1,073,569.21	-167,407.40
6	RECURSOS ESTATALES	0.00	0.00	0.00	0.00	0.00	0.00
7	OTROS RECURSOS	0.00	0.00	0.00	0.00	0.00	0.00
	ETIQUETADO	0.00	-369,239.82	-369,239.82	8,135,930.20	8,337,742.20	-201,812.00
5	RECURSOS FEDERALES	0.00	-369,239.82	-369,239.82	7,243,567.84	7,445,379.84	-201,812.00
6	RECURSOS ESTATALES	0.00	0.00	0.00	0.00	0.00	0.00
7	OTROS RECURSOS	0.00	0.00	0.00	892,362.36	892,362.36	0.00
	SUPERÁVIT/DÉFICIT	0.00	-369,239.82	-369,239.82	7,080,975.45	7,458,472.40	-367,496.95

MUNICIPIO DE SAN NICOLÁS DE LOS RANCHOS PUEBLA

FLUJO DE FONDOS



Del 1 de Enero al 31 de Mayo de 2023
(Cifras en pesos)

M/C	Rubro/Capítulo	11	12	13	14	15	16	17	No otorgado	25	26	27	28	Total
	EXEDOS DE INGRESO	651,979.57	0.00	0.00	0.00	9,602,447.32	0.00	0.00	10,254,446.89	11,195,592.96	0.00	971,559.00	12,167,152.96	22,421,599.03
1	IMPUESTOS	42,916.00	0.00	0.00	0.00	0.00	0.00	0.00	42,916.00	0.00	0.00	0.00	0.00	42,916.00
2	CEDAS Y APORTACIONES DE SEGURIDAD	0.00	0.00	0.00	0.00	0.00	0.00	0.00	0.00	0.00	0.00	0.00	0.00	0.00
3	SOCIAL	0.00	0.00	0.00	0.00	0.00	0.00	0.00	0.00	0.00	0.00	0.00	0.00	0.00
4	CONTRIBUCIONES DE DEJADORAS	0.00	0.00	0.00	0.00	0.00	0.00	0.00	0.00	0.00	0.00	0.00	0.00	0.00
5	DERECHOS	396,945.17	0.00	0.00	0.00	3,400	0.00	0.00	396,950.17	0.00	0.00	0.00	0.00	396,950.17
6	PROYECTOS	183,028.40	0.00	0.00	0.00	0.00	0.00	0.00	183,028.40	0.00	0.00	0.00	0.00	183,028.40
7	APROVECHAMIENTOS	29,186.00	0.00	0.00	0.00	0.00	0.00	0.00	29,186.00	0.00	0.00	0.00	0.00	29,186.00
8	INGRESOS POR VENTA DE BIENES,	0.00	0.00	0.00	0.00	0.00	0.00	0.00	0.00	0.00	0.00	0.00	0.00	0.00
9	INGRESOS POR VENTA DE BIENES,	0.00	0.00	0.00	0.00	0.00	0.00	0.00	0.00	0.00	0.00	0.00	0.00	0.00
10	PRESTACIONES DE SERVICIOS Y OTROS INGRESOS	0.00	0.00	0.00	0.00	9,602,446.32	0.00	0.00	9,602,446.32	11,195,592.96	0.00	971,559.00	12,167,152.96	21,769,619.28
11	PARTICIPACIONES AJORNADAS, CONVENIO,	0.00	0.00	0.00	0.00	0.00	0.00	0.00	0.00	0.00	0.00	0.00	0.00	0.00
12	INGRESOS DEBY. DE LA COLAB. ESCOL. Y	0.00	0.00	0.00	0.00	0.00	0.00	0.00	0.00	0.00	0.00	0.00	0.00	0.00
13	FONDOS DIST. DE AVANT	0.00	0.00	0.00	0.00	0.00	0.00	0.00	0.00	0.00	0.00	0.00	0.00	0.00
14	TRANSFERENCIAS, AUTONOMIAS, SUBSIDIOS	0.00	0.00	0.00	0.00	0.00	0.00	0.00	0.00	0.00	0.00	0.00	0.00	0.00
15	Y SUBVENIONES, Y PENSIONES Y	0.00	0.00	0.00	0.00	0.00	0.00	0.00	0.00	0.00	0.00	0.00	0.00	0.00
16	JUBILACIONES	0.00	0.00	0.00	0.00	0.00	0.00	0.00	0.00	0.00	0.00	0.00	0.00	0.00
17	INGRESOS DERIVADOS DE FINANCIAMIENTOS	0.00	0.00	0.00	0.00	0.00	0.00	0.00	0.00	0.00	0.00	0.00	0.00	0.00
18	CAPITULOS DE GASTO	455,997.71	0.00	0.00	0.00	10,843,443.93	0.00	0.00	11,299,441.64	3,952,056.12	0.00	79,196.64	4,031,222.76	13,330,624.40
19	SERVICIOS PERSONALES	0.00	0.00	0.00	0.00	6,921,915.00	0.00	0.00	6,921,915.00	0.00	0.00	0.00	0.00	6,921,915.00
20	MATERIALES Y SUMINISTROS	232,686.14	0.00	0.00	0.00	1,399,304.22	0.00	0.00	1,631,990.36	0.00	0.00	46,661.44	1,678,651.80	3,600,566.80
21	SERVICIOS GENERALES	157,616.58	0.00	0.00	0.00	1,915,866.74	0.00	0.00	2,073,483.32	1,943,769.85	0.00	32,535.20	1,976,325.05	4,049,298.37
22	TRANSFERENCIAS, ALIQUOTACIONES, SUBSIDIOS	75,654.99	0.00	0.00	0.00	607,037.97	0.00	0.00	682,692.96	1,201,412.00	0.00	0.00	1,201,412.00	1,884,104.96
23	Y OTRAS AYUDAS	0.00	0.00	0.00	0.00	0.00	0.00	0.00	0.00	0.00	0.00	0.00	0.00	0.00
24	BIENES MUEBLES, INMUEBLES E INTANGIBLES	0.00	0.00	0.00	0.00	0.00	0.00	0.00	0.00	0.00	0.00	0.00	0.00	0.00
25	INVERSION PUBLICA	0.00	0.00	0.00	0.00	0.00	0.00	0.00	0.00	806,864.27	0.00	0.00	806,864.27	806,864.27
26	INVERSIONES FINANCIERAS Y OTROS	0.00	0.00	0.00	0.00	0.00	0.00	0.00	0.00	0.00	0.00	0.00	0.00	0.00
27	PROVISIONES	0.00	0.00	0.00	0.00	0.00	0.00	0.00	0.00	0.00	0.00	0.00	0.00	0.00
28	PARTICIPACIONES Y APOSESIONES	0.00	0.00	0.00	0.00	0.00	0.00	0.00	0.00	0.00	0.00	0.00	0.00	0.00
29	OTRA PUBLICA	0.00	0.00	0.00	0.00	0.00	0.00	0.00	0.00	0.00	0.00	0.00	0.00	0.00
30	SUPERAVIT/DEFICIT	196,021.86	0.00	0.00	0.00	-1,240,976.61	0.00	0.00	-1,044,954.75	7,843,567.84	0.00	892,362.36	8,135,930.20	7,030,975.45

MUNICIPIO DE SAN NICOLÁS DE LOS RANCHOS PUEBLA

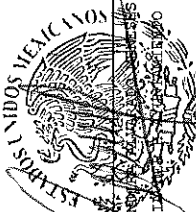
FLUJO DE FONDOS

Del 1 de Enero al 31 de Mayo de 2023
(Cifras en pesos)


 En este, de decir verdad declaramos que los Estados Financieros y sus notas, razonablemente correctos y son responsabilidad del emisor.
 

LIC. GERARDO SANDRE POPOCA
 PRESIDENTE MUNICIPAL/ MUNICIPAL CONSTITUCIONAL
 SAN NICOLÁS DE LOS RANCHOS, PUEBLA
 2021-2024

C. FRANCISCO VAREZ DE ROBERTO
 TESORERO MUNICIPAL


 DRA. FRANCISCA GARCÍA GONZÁLEZ
 SECRETARÍA DE AYUNTAMIENTO

TESORERÍA MUNICIPAL
 SAN NICOLÁS DE LOS RANCHOS, PUE.
 2021-2024

SECRETARÍA DEL AYUNTAMIENTO
 SAN NICOLÁS DE LOS RANCHOS, PUE.
 2021-2024