



Evaluación del Desempeño del Municipio de San Nicolás de los Ranchos

Segundo Trimestre 2022

INTRODUCCIÓN



El reto de cualquier administración, ya sea regional o local; radica en conducir con responsabilidad y eficiencia el uso de los recursos públicos de los que disponga la misma; lo cual se logra a través del establecimiento de metodologías y procesos idóneos en el desarrollo de las políticas públicas, mediante las cuales se busca atender los problemas y necesidades presentes en el Estado.

En el marco de la Nueva Gestión Pública tanto la estrategia para la consolidación del Presupuesto con Base en Resultados como el Sistema de Evaluación del Desempeño (PbR-SED), son modelos estratégicos eficaces y eficientes en la implementación de procesos de planeación, control y seguimiento en el desempeño de las acciones. Es por ello que resulta fundamental que la administración municipal 2021 – 2024 fortalezca dicho modelo de cultura organizacional, directiva y de desempeño institucional, en el marco de los Objetivos de Desarrollo Sostenible (ODS's) de la Agenda 2030.

En este sentido a manera de coadyuvar con la administración pública municipal; ésta firma consultora, informa de los resultados obtenidos durante el Segundo Trimestre del Ejercicio 2022.





El objetivo principal del Reporte Ejecutivo de Evaluación del Desempeño es generar una radiografía del avance o retroceso de cada uno de los programas presupuestarios, es decir, el nivel de eficacia alcanzado en cada uno de los indicadores con respecto a las cifras que se registraron durante su programación.

Parámetros de Semaforización:

Cabe destacar que la semaforización de los avances en los indicadores se establece de conformidad a lo señalado en el Sistema de Evaluación del Desempeño; mismo que se rige bajo las reglas emitidas por la Secretaría de Hacienda y Crédito Público.

Para lo cual, los parámetros de eficacia y semaforización se rigen bajo los siguientes rangos :

Rangos de semaforización

Estado	Rangos
 Satisfactorio	Rango de 90.00% a 115.00%
 Poco Satisfactorio	Rango de 85.00% al 89.99%
 Insatisfactorio	Rango de 0.00% a 84.99% ó +115%
 Pospuestos	No se evalúa, toda vez que el valor no puede ser determinado al no poder ser aplicado el indicador.

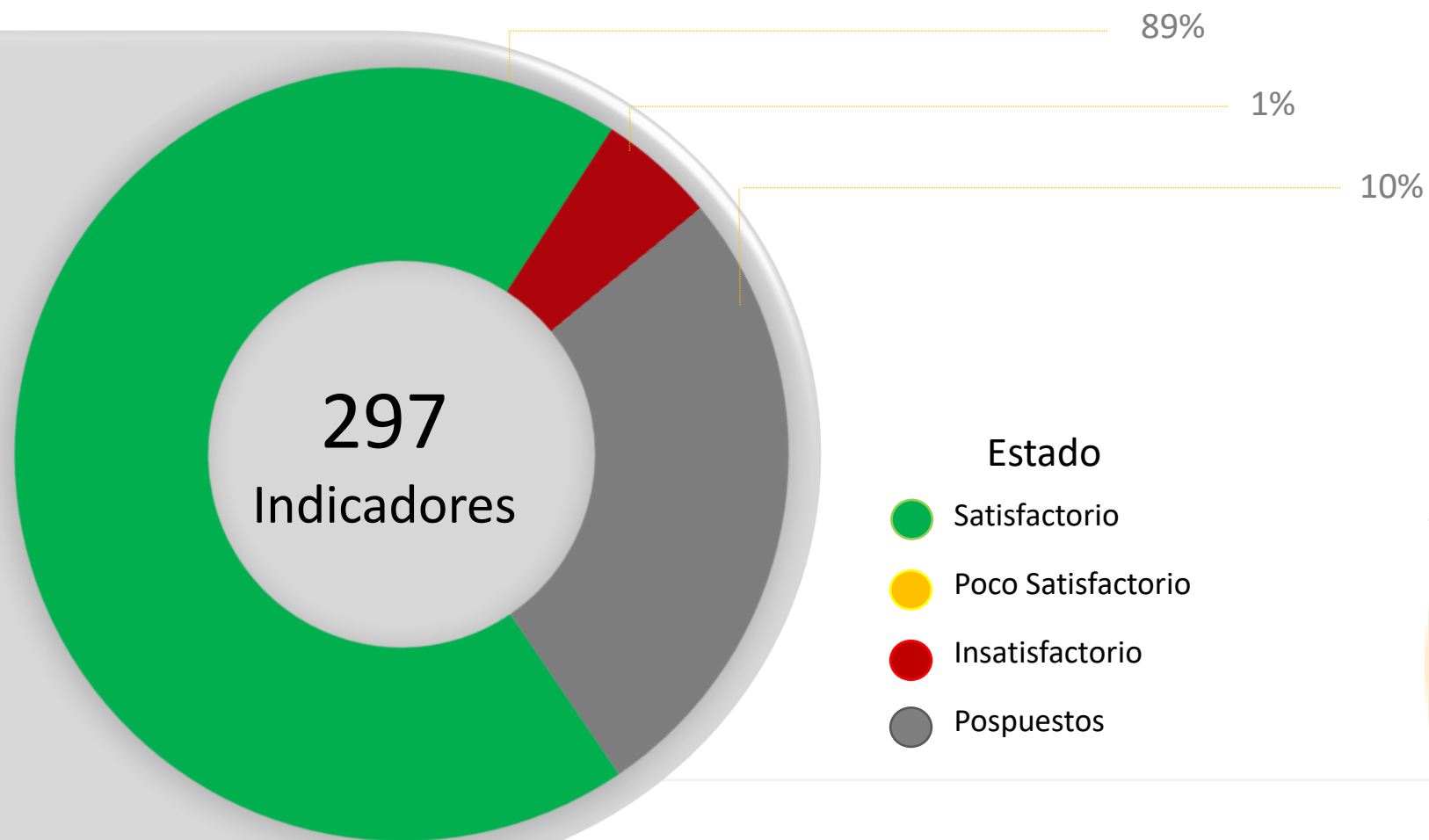
ESTRUCTURA GENERAL DEL PbR - SED EN EL MUNICIPIO



En congruencia con la planeación y previsiones establecidas en el Plan Municipal de Desarrollo de San Nicolás de los Ranchos para el periodo 2021 – 2024, los ejercicios de Programación, Seguimiento y Evaluación, son homólogos en su estructura, es decir; las acciones se establecen conforme a lo plasmado en el PMD, por lo que los programas presupuestarios contemplan el mismo número de fines que de ejes estratégicos, y a través de 15 propósitos se da seguimiento a los 15 programas, 15 objetivos estratégicos y 15 estrategias, todo esto mediante 58 componentes que derivan en 219 actividades, los cuales se relacionan directamente a las líneas de acción registradas en el PMD.

Evaluación global

Como resultado del ejercicio de revisión de Programas Presupuestarios (PPs) del año 2022, para el Municipio de San Nicolás de los Ranchos, durante el ejercicio del segundo trimestre del año se llevó a cabo el análisis a 297 indicadores de la administración pública municipal, cuyos resultados se muestran a continuación.

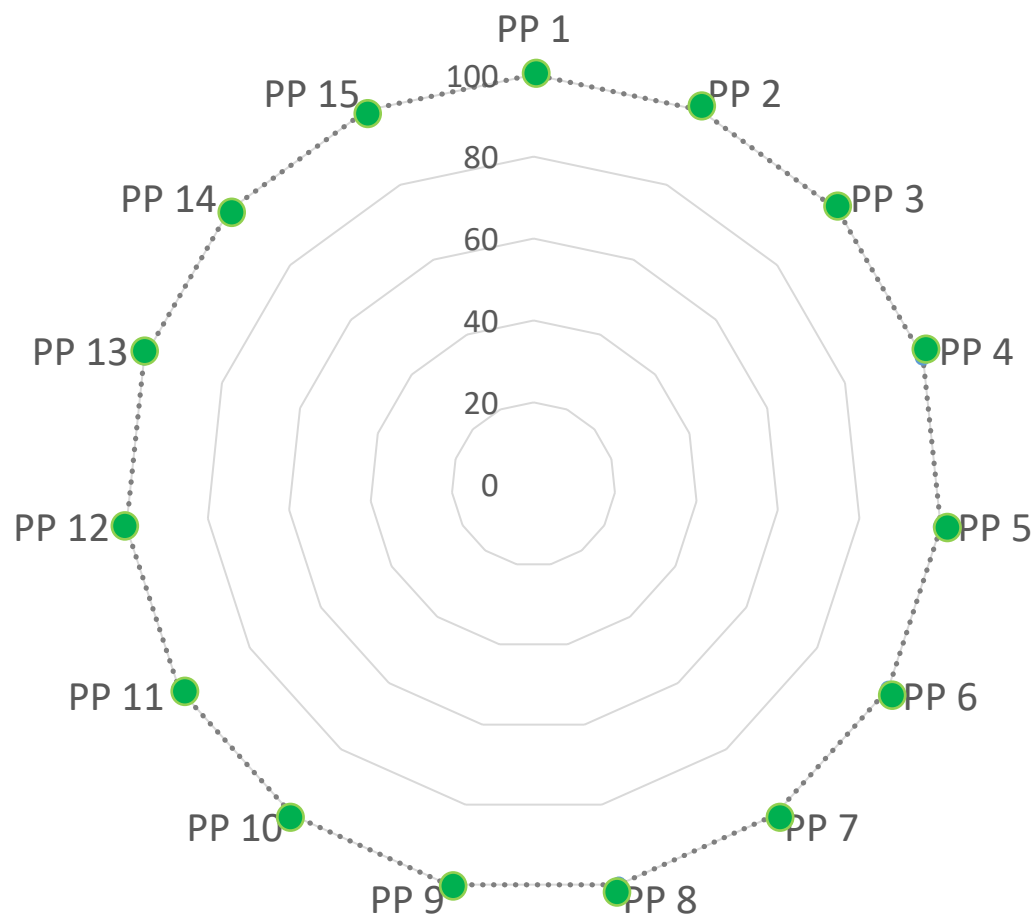


Visión General

Segundo trimestre 2021

Grado de eficacia alcanzado por Programa Presupuestario

Segundo trimestre 2021



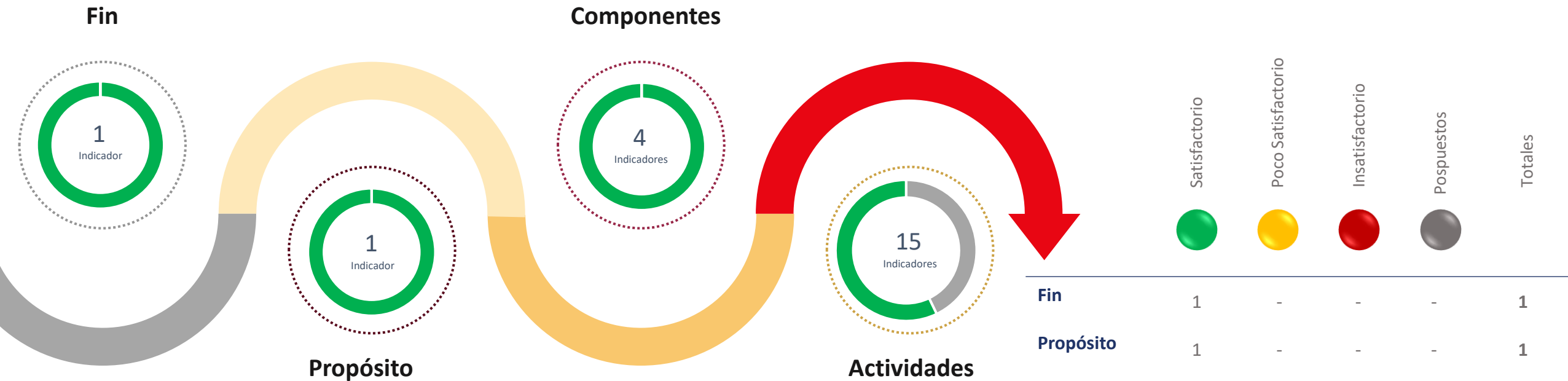
●	PP 1	100%
●	PP 2	100%
●	PP 3	100%
●	PP 4	100%
●	PP 5	100%
●	PP 6	100%
●	PP 7	100%
●	PP 8	100%
●	PP 9	100%
●	PP 10	100%
●	PP 11	100%
●	PP 12	100%
●	PP 13	100%
●	PP 14	100%
●	PP 15	100%

Nota: Es importante mencionar, que para efectuar el calculo de eficacia por programa presupuestario, no son contemplados los Indicadores cuyo estado se encuentra como “pospuesto”, toda vez que los avances no pueden ser cuantificados.

Eje 1.

BIENESTAR PARA LA POBLACIÓN

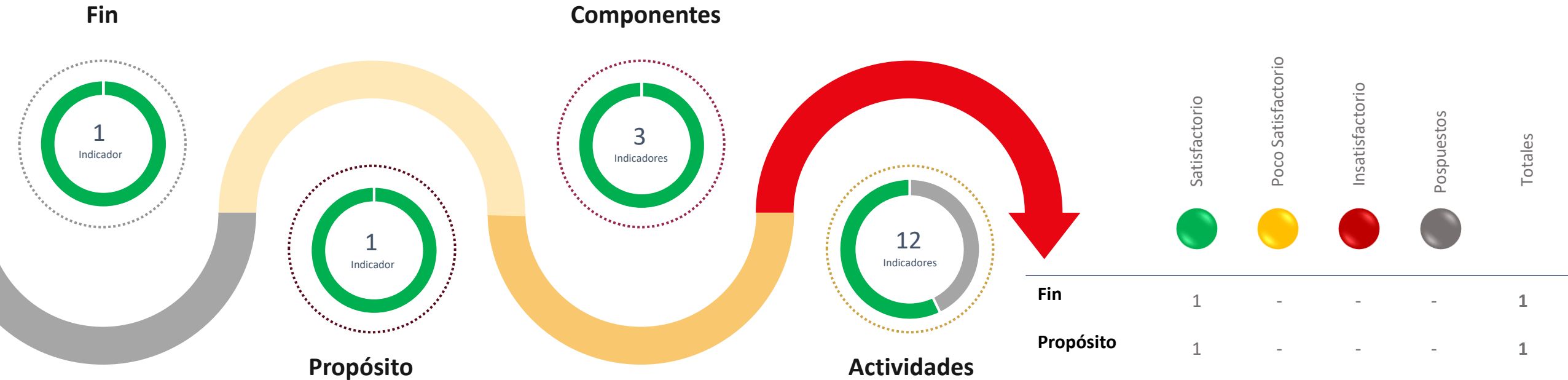
Resultados Generales del Programa Presupuestario:



La estructura general del Programa Presupuestario No. 1 Prevención y Atención a la Salud identifica:

- 20 Indicadores en estado **"Satisfactorio"**, debido a que cumplen con las metas establecidas en su programación.
- 1 Indicador se reportan en estado **"Pospuesto"**, debido a que el cumplimiento de la meta registrada en la programación, se encuentra en un periodo diferente al que se está evaluando.

Resultados Generales del Programa Presupuestario:

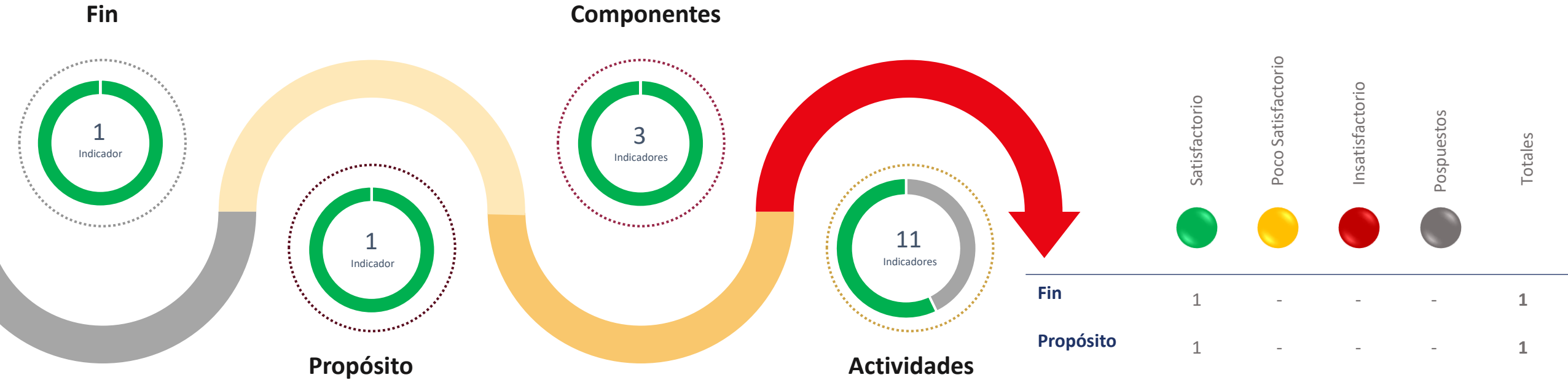


La estructura general del Programa Presupuestario No. 2 Educación para la Vida, identifica:

- 12 Indicadores en estado **“Satisfactorio”**, debido a que cumplen con las metas establecidas en su programación.
- 5 Indicadores se reportan en estado **“Pospuesto”**, debido a que el cumplimiento de su meta registrada en la programación, se encuentra en un periodo diferente al que se está evaluando.

	Satisfactorio	Poco Satisfactorio	Insatisfactorio	Pospuestos	Totales
Fin	1	-	-	-	1
Propósito	1	-	-	-	1
Componente	3	-	-	-	3
Actividades	7	-	-	5	12
Indicadores	12	-	-	5	17

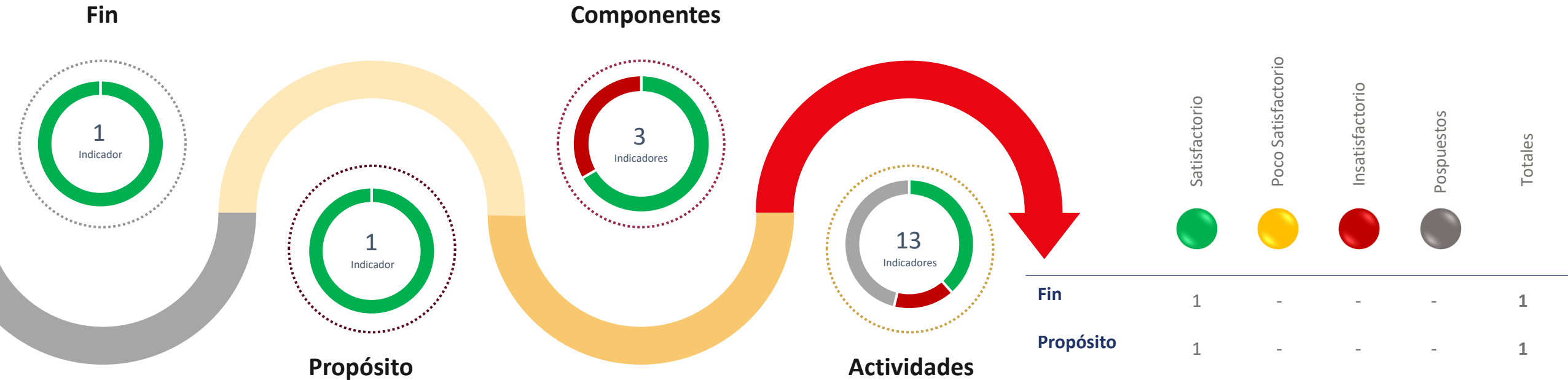
Resultados Generales del Programa Presupuestario:



La estructura general del Programa Presupuestario No. 3 Arte y Cultura, identifica:

- 11 Indicadores en estado **“Satisfactorio”**, debido a que cumplen con las metas establecidas en su programación.
- 5 Indicadores se reportan en estado **“Pospuesto”**, debido a que el cumplimiento de su meta registrada en la programación, se encuentra en un periodo diferente al que se está evaluando.

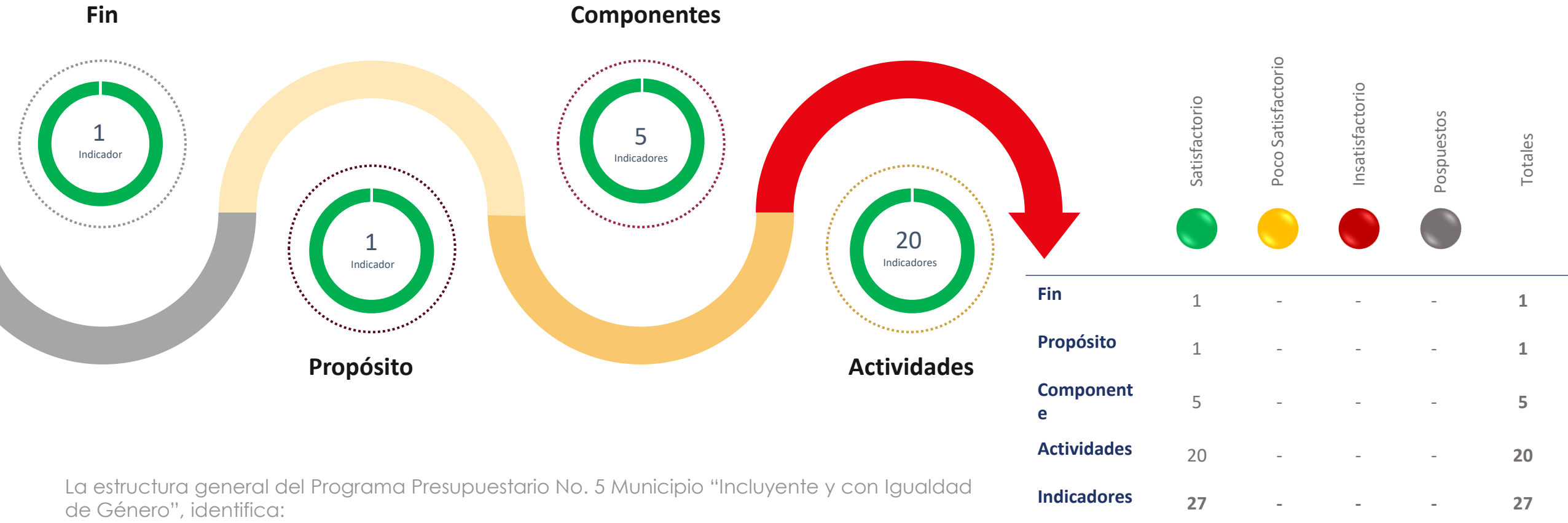
Resultados Generales del Programa Presupuestario:



La estructura general del Programa Presupuestario No. 4 Deporte y Juventud, identifica:

- 15 Indicadores en estado **“Satisfactorio”**, debido a que cumplen con las metas establecidas en su programación.
- 1 Indicador se reporta en estado **“Pospuesto”**, debido a que el cumplimiento de su meta registrada en la programación, se encuentra en un periodo diferente al que se está evaluando.
- 2 Indicadores se reportan en estado **“Insatisfactorio”**, debido a que NO cumplió la meta registrada en la programación, para la evaluación correspondiente al 2do. Trimestre.

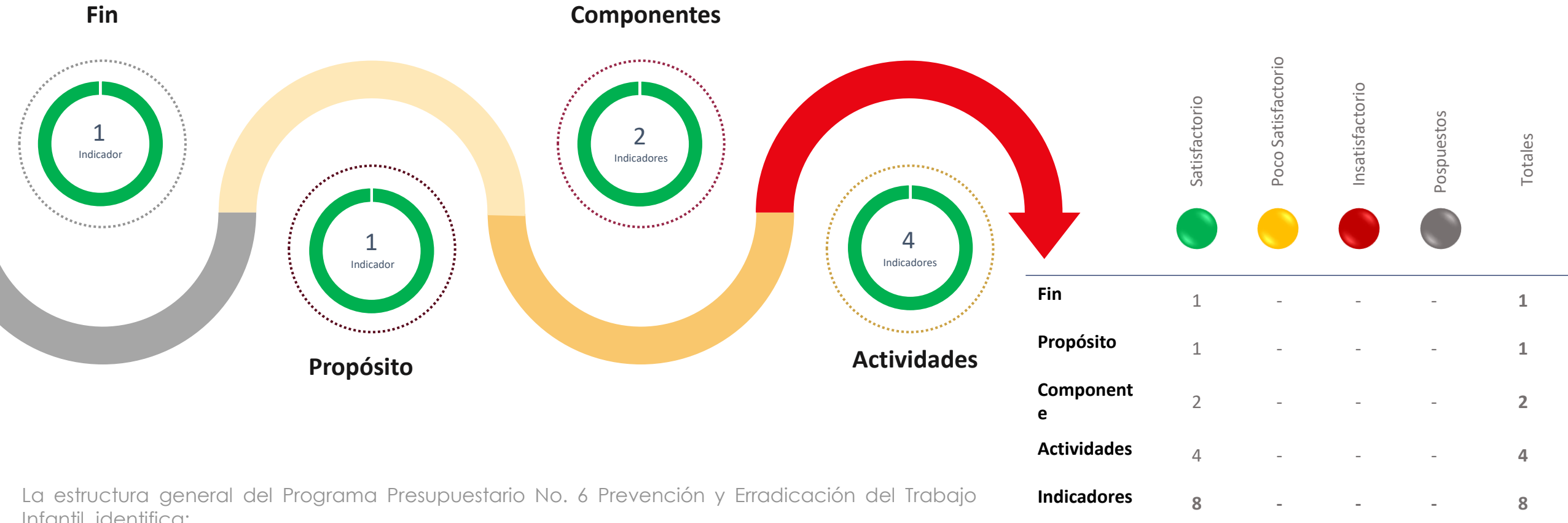
Resultados Generales del Programa Presupuestario:



La estructura general del Programa Presupuestario No. 5 Municipio “Incluyente y con Igualdad de Género”, identifica:

- 27 Indicadores en estado **“Satisfactorio”**, debido a que cumplen con las metas establecidas en su programación, correspondiente al 2do. Trimestre.

Resultados Generales del Programa Presupuestario:



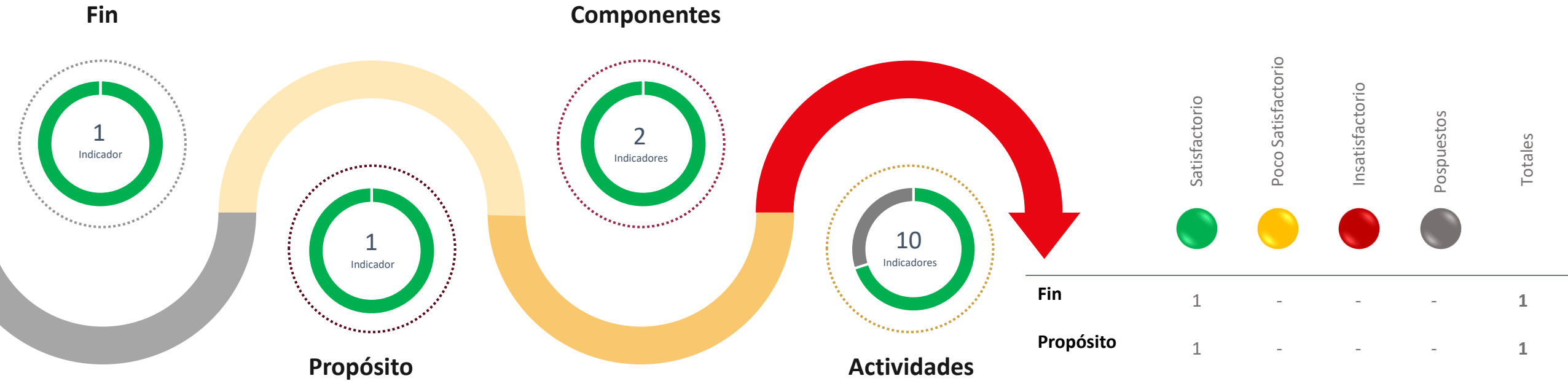
La estructura general del Programa Presupuestario No. 6 Prevención y Erradicación del Trabajo Infantil, identifica:

- 8 Indicadores en estado **“Satisfactorio”**, debido a que cumplen con las metas establecidas en su programación, correspondiente al 2do. Trimestre.

Eje 2.

DESARROLLO ECONÓMICO SOSTENIBLE

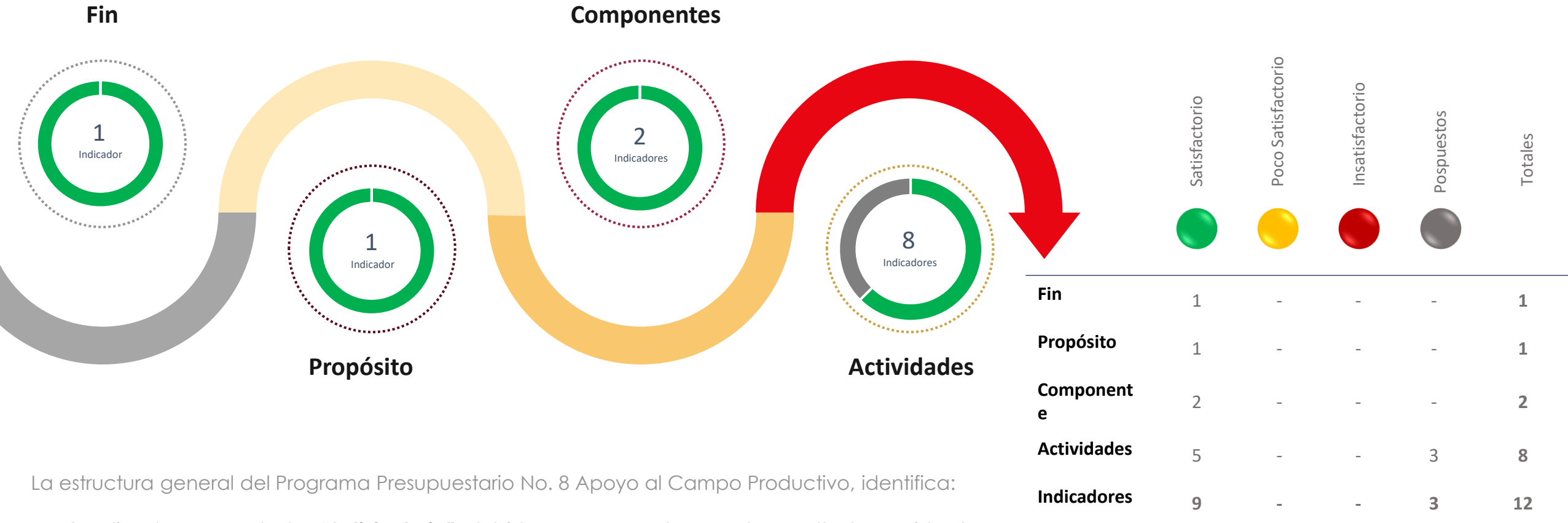
Resultados Generales del Programa Presupuestario:



La estructura general del Programa Presupuestario No. 7 Desarrollo Económico y Promoción de Sectores Productivos Estratégicos, identifica:

- 12 Indicadores en estado **“Satisfactorio”**, debido a que cumplen con los resultados registrados en su programación.
- 2 Indicadores se reportan en estado **“Pospuesto”**, debido a que el cumplimiento de la meta registrada en la programación, se encuentra en un periodo diferente al que se está evaluando.

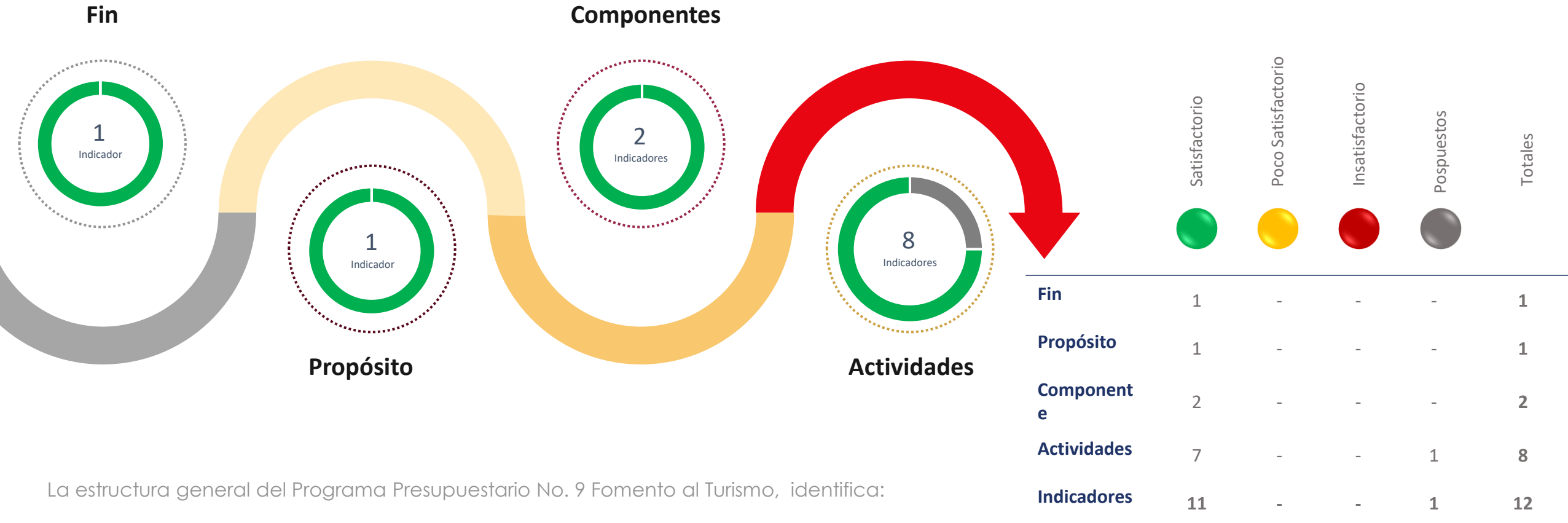
Resultados Generales del Programa Presupuestario:



La estructura general del Programa Presupuestario No. 8 Apoyo al Campo Productivo, identifica:

- 9 Indicadores en estado **“Satisfactorio”**, debido a que cumplen con los resultados registrados en su programación.
- 3 Indicadores se reportan en estado **“Pospuesto”**, debido a que el cumplimiento a su programación se encuentra en un periodo diferente al que se esta evaluando.

Resultados Generales del Programa Presupuestario:



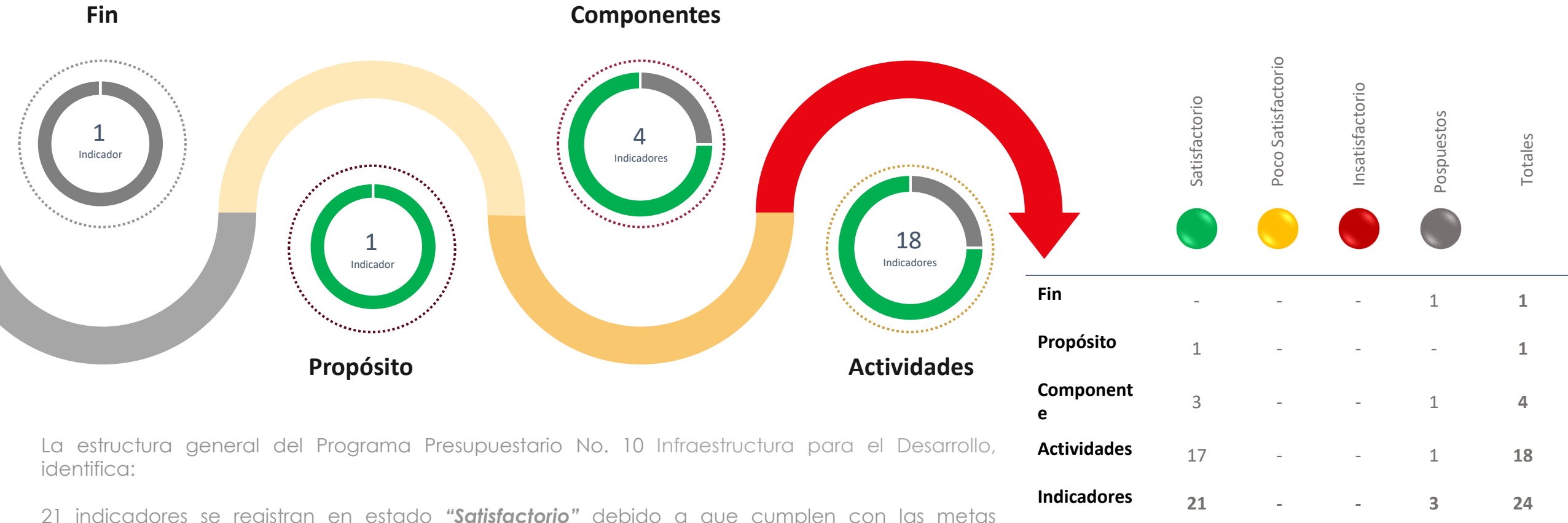
La estructura general del Programa Presupuestario No. 9 Fomento al Turismo, identifica:

- 11 indicadores se registran en estado **“Satisfactorio”** debido a que cumplen con las metas programadas.
- 1 indicador se registran en estado **“Pospuesto”** debido a que el cumplimiento a la meta programada esta registrada en un periodo diferente al que se esta evaluando.

Eje 3.

INFRAESTRUCTURA Y APROVECHAMIENTO
SUSTENTABLE

Resultados Generales del Programa Presupuestario:

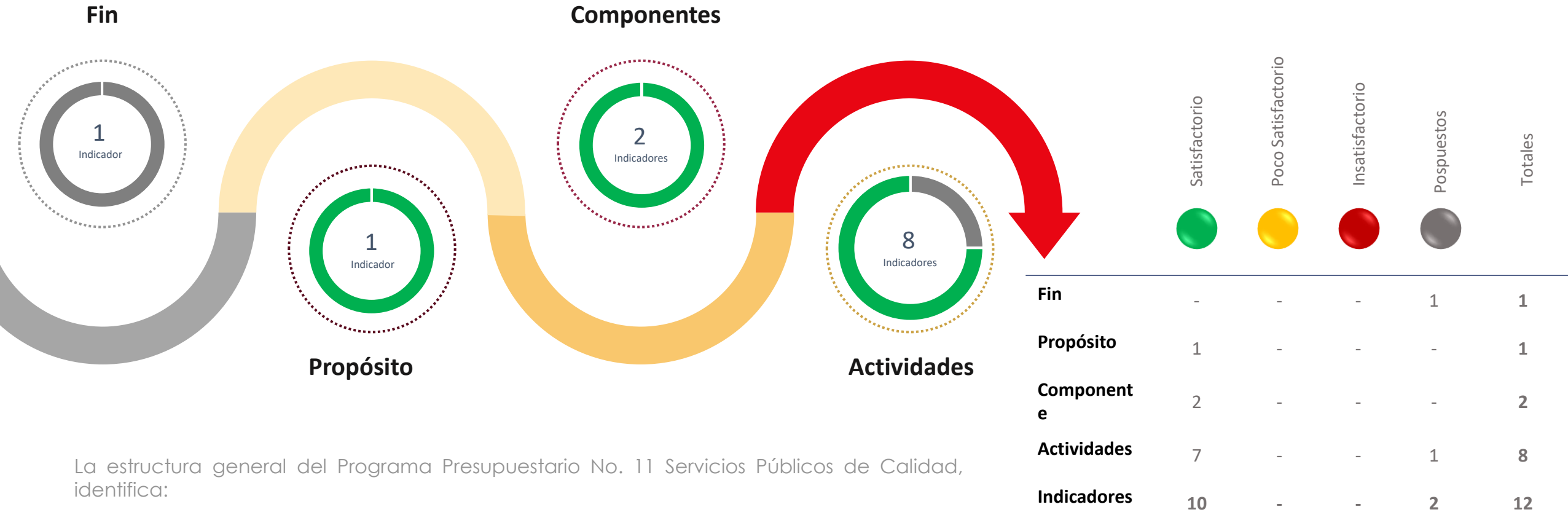


La estructura general del Programa Presupuestario No. 10 Infraestructura para el Desarrollo, identifica:

21 indicadores se registran en estado **“Satisfactorio”** debido a que cumplen con las metas programadas.

3 indicadores se registran en estado **“Pospuesto”** debido a que el cumplimiento a la meta programada esta registrada en un periodo diferente al que se esta evaluando.

Resultados Generales del Programa Presupuestario:



La estructura general del Programa Presupuestario No. 11 Servicios Públicos de Calidad, identifica:

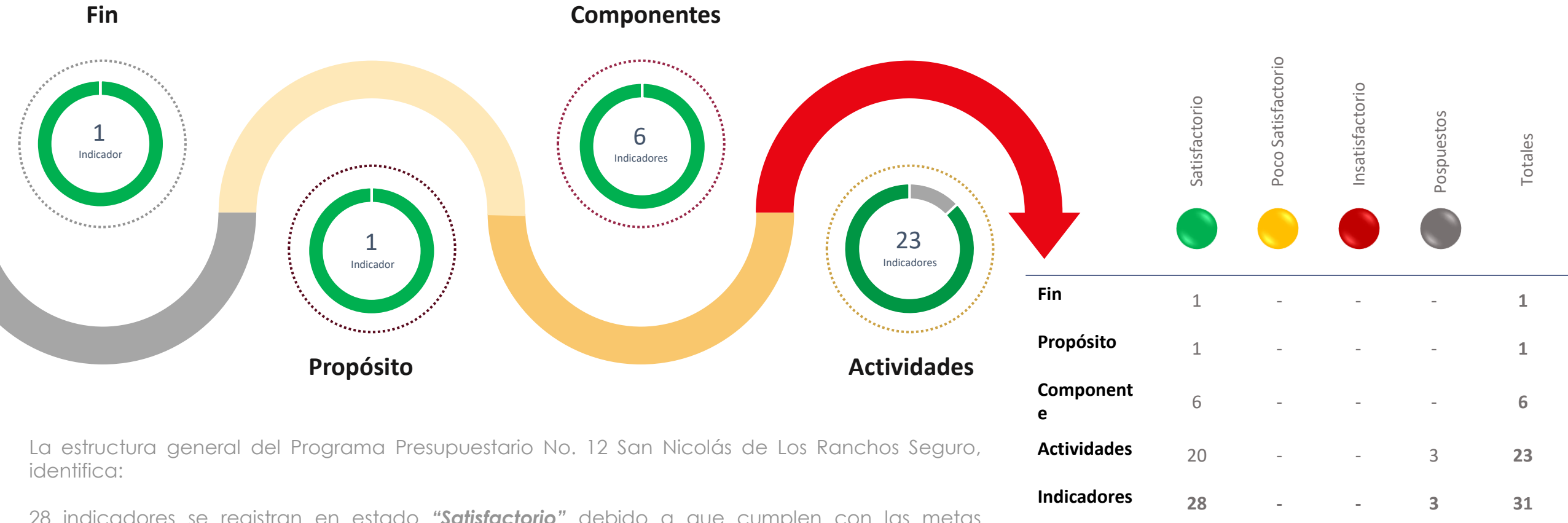
10 indicadores se registran en estado **“Satisfactorio”** debido a que cumplen con las metas programadas.

2 indicadores se registran en estado **“Pospuesto”** debido a que el cumplimiento a la meta programada esta registrada en un periodo diferente al que se esta evaluando.

Eje 4.

COMUNIDAD SEGURA

Resultados Generales del Programa Presupuestario:

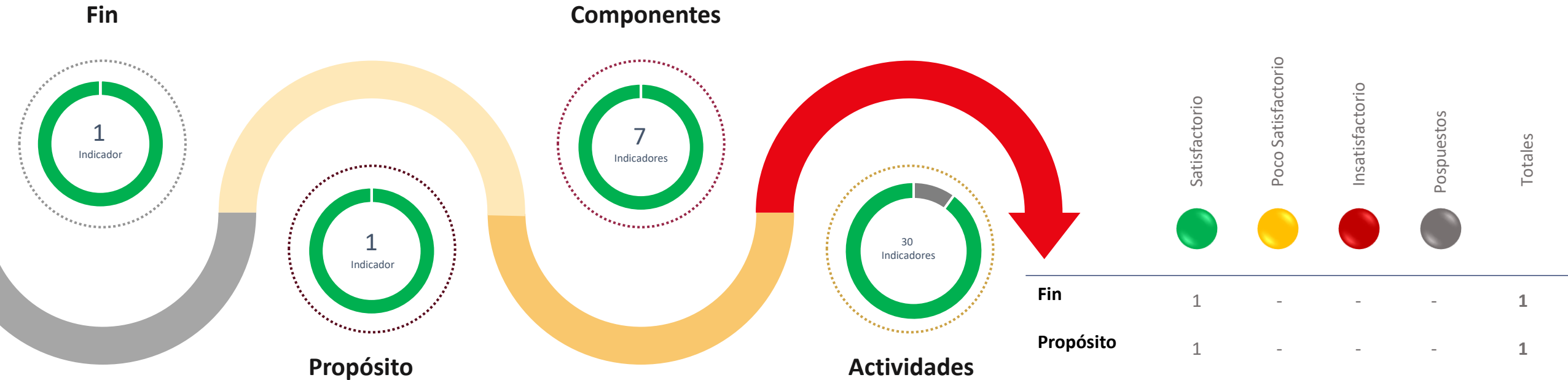


La estructura general del Programa Presupuestario No. 12 San Nicolás de Los Ranchos Seguro, identifica:

28 indicadores se registran en estado **“Satisfactorio”** debido a que cumplen con las metas programadas.

3 indicadores se registran en estado **“Pospuesto”** debido a que el cumplimiento a la meta programada esta registrada en un periodo diferente al que se esta evaluando.

Resultados Generales del Programa Presupuestario:



La estructura general del Programa Presupuestario No. 13 Gobernabilidad y Civismo, identifica:

37 indicadores se registran en estado **“Satisfactorio”** debido a que cumplen con las metas programadas.

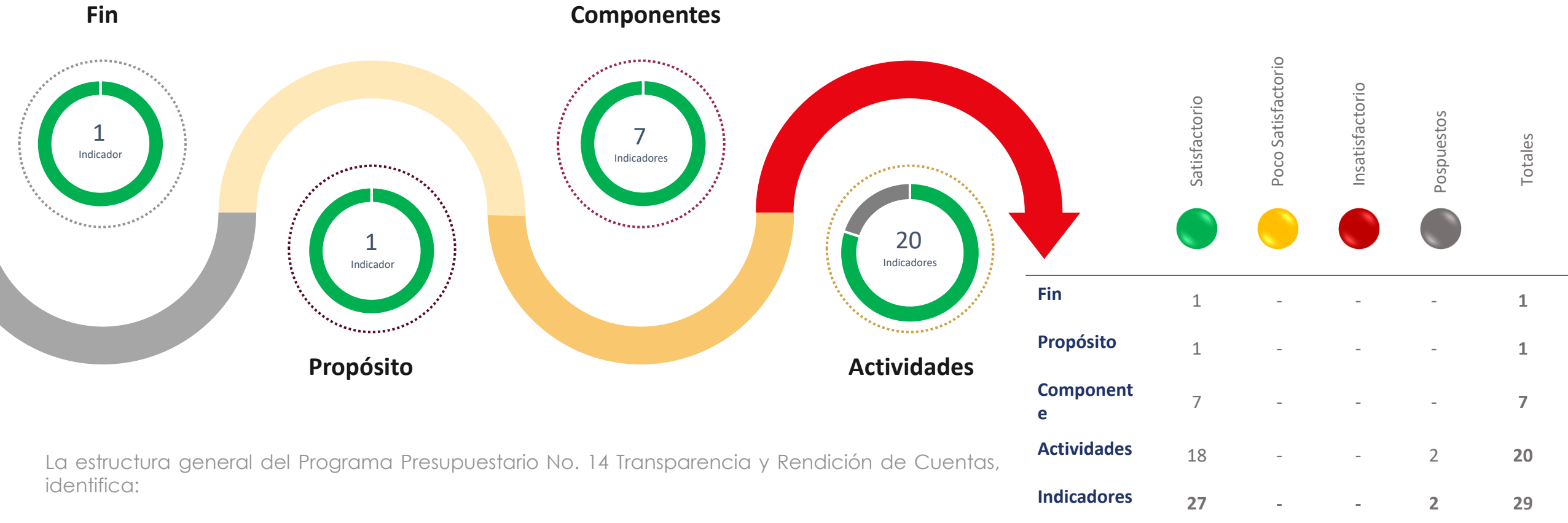
2 indicadores se registran en estado **“Pospuesto”** debido a que el cumplimiento a la meta programada esta registrada en un periodo diferente al que se esta evaluando.

Eje 5.

GOBIERNO HONRADO Y TRANSPARENTE



Resultados Generales del Programa Presupuestario:

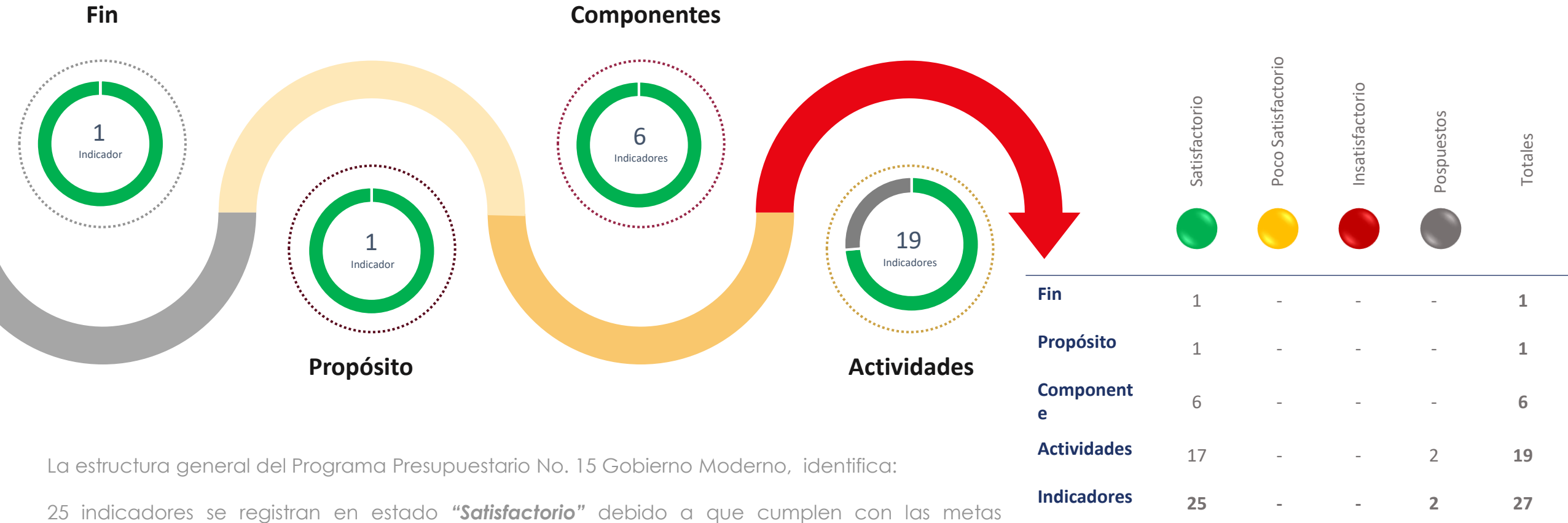


La estructura general del Programa Presupuestario No. 14 Transparencia y Rendición de Cuentas, identifica:

27 indicadores se registran en estado **“Satisfactorio”** debido a que cumplen con las metas programadas.

2 indicadores se registran en estado **“Pospuesto”** debido a que el cumplimiento a la meta programada esta registrada en un periodo diferente al que se esta evaluando.

Resultados Generales del Programa Presupuestario:



La estructura general del Programa Presupuestario No. 15 Gobierno Moderno, identifica:

25 indicadores se registran en estado **“Satisfactorio”** debido a que cumplen con las metas programadas.

2 indicadores se registran en estado **“Pospuesto”** debido a que el cumplimiento a la meta programada esta registrada en un periodo diferente al que se esta evaluando.