

ESTADO DE SITUACIÓN FINANCIERA
Al 31 de Agosto de 2023 y 2022
(Cifras en pesos)

	2023	2022	2023	2022
ACTIVO				
ACTIVO CIRCULANTE				
EFFECTIVO Y EQUIVALENTES	9,989,702.60	2,342,732.22	13,533,133.37	6,599,846.15
DERECHOS A RECIBIR EFECTIVO O EQUIVALENTES	16,704,209.98	3,785,106.93	0.00	0.00
DERECHOS A RECIBIR BIENES O SERVICIOS	2,089,369.57	110,771.95	0.00	0.00
INVENTARIOS	0.00	0.00	0.00	0.00
ALMACENES	0.00	0.00	0.00	0.00
ESTIMACIÓN POR PÉRDIDAS O DETERIORO DE ACTIVOS CIRCULANTES	0.00	0.00	0.00	0.00
OTROS ACTIVOS CIRCULANTES	0.00	0.00	0.00	0.00
TOTAL DE ACTIVOS CIRCULANTES	28,783,302.15	6,238,611.10	351,825.16	341,825.16
ACTIVO NO CIRCULANTE				
INVERSIONES FINANCIERAS A LARGO PLAZO	0.00	0.00	0.00	0.00
DERECHOS A RECIBIR EFECTIVO O EQUIVALENTES A LARGO PLAZO	0.00	0.00	0.00	0.00
BIENES INMUEBLES, INFRAESTRUCTURA Y CONSTRUCCIONES EN PROCESO	84,454,394.51	84,053,101.34	0.00	0.00
BIENES MUEBLES	14,997,169.02	14,981,072.03	0.00	0.00
ACTIVOS INTANGIBLES	174,000.00	174,000.00	0.00	0.00
DEPRECIACIÓN, DETERIORO Y AMORTIZACIÓN ACUMULADA DE BIENES	-4,238,979.27	-4,238,979.27	0.00	0.00
ACTIVOS DIFERIDOS	0.00	0.00	0.00	0.00
ESTIMACIÓN POR PÉRDIDA O DETERIORO DE ACTIVOS NO CIRCULANTES	0.00	0.00	0.00	0.00
OTROS ACTIVOS NO CIRCULANTES	0.00	0.00	0.00	0.00
TOTAL DE ACTIVOS NO CIRCULANTES	95,386,584.26	94,969,194.10	13,884,958.53	6,937,671.31
PASIVO				
PASIVO CIRCULANTE				
CUENTAS POR PAGAR A CORTO PLAZO			13,533,133.37	6,599,846.15
DOCUMENTOS POR PAGAR A CORTO PLAZO			0.00	0.00
PORCIÓN A CORTO PLAZO DE LA DEUDA PÚBLICA A LARGO PLAZO			0.00	0.00
TÍTULOS Y VALORES A CORTO PLAZO			0.00	0.00
PASIVOS DIFERIDOS A CORTO PLAZO			0.00	0.00
FONDOS Y BIENES DE TERCEROS EN GARANTÍA Y/O ADMINISTRACIÓN A CORTO PLAZO			0.00	0.00
PROVISIONES A CORTO PLAZO			0.00	0.00
OTROS PASIVOS A CORTO PLAZO			351,825.16	341,825.16
TOTAL DE PASIVOS CIRCULANTES	13,884,958.53	6,937,671.31	13,884,958.53	6,937,671.31
PASIVO NO CIRCULANTE				
CUENTAS POR PAGAR A LARGO PLAZO			0.00	0.00
DOCUMENTOS POR PAGAR A LARGO PLAZO			0.00	0.00
DEUDA PÚBLICA A LARGO PLAZO			0.00	0.00
PASIVOS DIFERIDOS A LARGO PLAZO			0.00	0.00
FONDOS Y BIENES DE TERCEROS EN GARANTÍA Y/O ADMINISTRACIÓN A LARGO PLAZO			0.00	0.00
PROVISIONES A LARGO PLAZO			0.00	0.00
TOTAL DE PASIVOS NO CIRCULANTES			0.00	0.00
TOTAL DEL PASIVO			13,884,958.53	6,937,671.31
HACIENDA PÚBLICA / PATRIMONIO				
HACIENDA PÚBLICA/PATRIMONIO CONTRIBUIDO			57,365,976.09	57,365,976.09
APORTACIONES				
APORTACIONES DE CAPITAL			0.00	0.00
ACTUALIZACIÓN DE LA HACIENDA PÚBLICA/PATRIMONIO			57,365,976.09	57,365,976.09

MUNICIPIO DE SAN NICOLÁS DE LOS RANCHOS PUEBLA



ESTADO DE SITUACIÓN FINANCIERA

Al 31 de Agosto de 2023 y 2022


(Cifras en pesos)

	2023	2022
HACIENDA PÚBLICA/PATRIMONIO GENERADO	52,918,951.79	36,904,157.80
RESULTADOS DEL EJERCICIO (AHORRO / DESAHORRO)	16,314,974.00	2,411,090.41
RESULTADOS DE EJERCICIOS ANTERIORES	34,084,484.13	31,973,573.73
REVALÚOS	0.00	0.00
RESERVAS	0.00	0.00
RECTIFICACIONES DE RESULTADOS DE EJERCICIOS ANTERIORES	2,519,493.66	2,519,493.66
EXCESO O INSUFICIENCIA EN LA ACTUALIZACIÓN DE LA HACIENDA PÚBLICA/PATRIMONIO	0.00	0.00
RESULTADO POR POSICIÓN MONETARIA	0.00	0.00
RESULTADO POR TENENCIA DE ACTIVOS NO MONETARIOS	0.00	0.00
TOTAL HACIENDA PÚBLICA/PATRIMONIO.....	110,284,927.89	94,270,133.89
TOTAL DEL ACTIVO.....	124,169,886.41	101,207,805.20

Bajo protesta de decir verdad que los estados financieros y sus notas, son razonablemente correctos y de veracidad del emisor.

 LIC. GERARDO SANDRE POPOCOTI
 PRESIDENCIA MUNICIPAL
 SAN NICOLÁS DE LOS RANCHOS PUE.
 PRESIDENTE MUNICIPAL CONSTITUCIONES-RANCHOS PUE. TESORERO MUNICIPAL
 2021-2024



 DRA. EREMUTA ALVARADO MENESES
 SECRETARÍA DEL H. AYUNTAMIENTO
 TESORERÍA MUNICIPAL
 SAN NICOLÁS DE LOS RANCHOS PUE.
 2021-2024