

ESTADO DE SITUACIÓN FINANCIERA
Al 30 de Junio de 2023 y 2022
(Cifras en pesos)

	2023	2022
ACTIVO		
ACTIVO CIRCULANTE		
EFFECTIVO Y EQUIVALENTES	8,838,079.12	2,342,732.22
DERECHOS A RECIBIR EFECTIVO O EQUIVALENTES	12,936,396.17	3,785,106.93
DERECHOS A RECIBIR BIENES O SERVICIOS	0.00	110,771.95
INVENTARIOS	0.00	0.00
ALMACENES	0.00	0.00
ESTIMACIÓN POR PÉRDIDAS O DETERIORO DE ACTIVOS CIRCULANTES	0.00	0.00
OTROS ACTIVOS CIRCULANTES	0.00	0.00
TOTAL DE ACTIVOS CIRCULANTES	21,774,475.29	6,238,611.10
ACTIVO NO CIRCULANTE		
INVERSIONES FINANCIERAS A LARGO PLAZO	0.00	0.00
DERECHOS A RECIBIR EFECTIVO O EQUIVALENTES A LARGO PLAZO	0.00	0.00
BIENES INMUEBLES, INFRAESTRUCTURA Y CONSTRUCCIONES EN PROCESO	84,139,276.45	84,053,101.34
BIENES MUEBLES	14,987,170.03	14,981,072.03
ACTIVOS INTANGIBLES	174,000.00	174,000.00
DEPRECIACIÓN, DETERIORO Y AMORTIZACIÓN ACUMULADA DE BIENES	-4,238,979.27	-4,238,979.27
ACTIVOS DIFERIDOS	0.00	0.00
ESTIMACIÓN POR PÉRDIDA O DETERIORO DE ACTIVOS NO CIRCULANTES	0.00	0.00
OTROS ACTIVOS NO CIRCULANTES	0.00	0.00
TOTAL DE ACTIVOS NO CIRCULANTES	95,061,467.21	94,969,194.10
PASIVO		
PASIVO CIRCULANTE		
CUENTAS POR PAGAR A CORTO PLAZO	12,304,556.68	6,595,846.15
DOCUMENTOS POR PAGAR A CORTO PLAZO	0.00	0.00
PORCIÓN A CORTO PLAZO DE LA DEUDA PÚBLICA A LARGO PLAZO	0.00	0.00
TÍTULOS Y VALORES A CORTO PLAZO	0.00	0.00
PASIVOS DIFERIDOS A CORTO PLAZO	0.00	0.00
FONDOS Y BIENES DE TERCEROS EN GARANTÍA Y/O ADMINISTRACIÓN A CORTO PLAZO	0.00	0.00
PROVISIONES A CORTO PLAZO	0.00	0.00
OTROS PASIVOS A CORTO PLAZO	351,825.16	341,825.16
TOTAL DE PASIVOS CIRCULANTES	12,656,381.84	6,937,671.31
PASIVO NO CIRCULANTE		
CUENTAS POR PAGAR A LARGO PLAZO	0.00	0.00
DOCUMENTOS POR PAGAR A LARGO PLAZO	0.00	0.00
DEUDA PÚBLICA A LARGO PLAZO	0.00	0.00
PASIVOS DIFERIDOS A LARGO PLAZO	0.00	0.00
FONDOS Y BIENES DE TERCEROS EN GARANTÍA Y/O ADMINISTRACIÓN A LARGO PLAZO	0.00	0.00
PROVISIONES A LARGO PLAZO	0.00	0.00
TOTAL DE PASIVOS NO CIRCULANTES	0.00	0.00
TOTAL DEL PASIVO	12,656,381.84	6,937,671.31
HACIENDA PÚBLICA / PATRIMONIO		
HACIENDA PÚBLICA/PATRIMONIO CONTRIBUIDO	57,365,976.09	57,365,976.09
AFORTACIONES	0.00	0.00
DONACIONES DE CAPITAL	0.00	0.00
ACTUALIZACIÓN DE LA HACIENDA PÚBLICA/PATRIMONIO	57,365,976.09	57,365,976.09

MUNICIPIO DE SAN NICOLÁS DE LOS RANCHOS PUEBLA


ESTADO DE SITUACIÓN FINANCIERA
Al 30 de Junio de 2023 y 2022
(Cifras en pesos)

	2023	2022
HACIENDA PÚBLICA/PATRIMONIO GENERADO	46,813,584.57	36,904,157.80
RESULTADOS DEL EJERCICIO (AHORRO / DESAHORRO)	10,209,606.78	2,411,090.41
RESULTADOS DE EJERCICIOS ANTERIORES	34,084,484.13	31,973,573.73
REVALUOS	0.00	0.00
RESERVAS	0.00	0.00
RECTIFICACIONES DE RESULTADOS DE EJERCICIOS ANTERIORES	2,519,493.66	2,519,493.66
EXCESO O INSUFICIENCIA EN LA ACTUALIZACIÓN DE LA HACIENDA PÚBLICA/PATRIMONIO	0.00	0.00
RESULTADO POR POSICIÓN MONETARIA	0.00	0.00
RESULTADO POR TENENCIA DE ACTIVOS NO MONETARIOS	0.00	0.00
TOTAL HACIENDA PÚBLICA/PATRIMONIO.....	104,179,560.66	94,270,133.89
TOTAL DEL PASIVO Y HACIENDA PÚBLICA/PATRIMONIO...	116,835,942.50	101,207,805.20


Bajo protesta de decir verdad declaramos que los Estados Financieros y sus notas, son razonablemente correctos y son responsabilidad del emisor



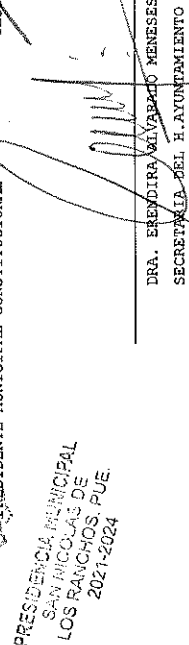
C. FRANCISCO JIMENEZ DE AQUINO
TESORERO MUNICIPAL



LIC. GOMERO SANDRE POPOCA
PRESIDENTE MUNICIPAL CONSTITUCIONAL



DRA. EREYDIRA VIVARADO MENESES
SECRETARÍA DEL H. AYUNTAMIENTO



PRESIDENCIA MUNICIPAL
SAN NICOLÁS DE LOS RANCHOS, PUE.
2021-2024

TESORERÍA MUNICIPAL
SAN NICOLÁS DE LOS RANCHOS, PUE.
2021-2024

SECRETARÍA DEL AYUNTAMIENTO
SAN NICOLÁS DE LOS RANCHOS, PUE.
2021-2024