

MUNICIPIO DE SAN NICOLÁS DE LOS RANCHOS PUEBLA

ESTADO DE FLUJOS DE EFECTIVO
 Del 1 de Enero al 30 de Abril de 2023 y 2022
 (Cifras en pesos)

Concepto	2023	2022
FLUJOS DE EFECTIVO DE LAS ACTIVIDADES DE OPERACIÓN		
ORIGEN	16,465,823.19	51,315,097.67
IMPUESTOS	36,698.00	51,530.00
CUOTAS Y APORTACIONES DE SEGURIDAD SOCIAL	0.00	0.00
CONTRIBUCIONES DE MEJORAS	0.00	0.00
DERECHOS	305,560.41	769,448.52
PRODUCTOS	143,061.00	405,780.44
APROVECHAMIENTOS	21,108.00	163,514.27
INGRESOS POR VENTAS DE BIENES, PRESTACIÓN DE SERVICIOS Y OTROS INGRESOS	0.00	0.00
PARTICIPACIONES, APORTACIONES, CONVENIOS, INCENTIVOS DERIV. DE LA COLAB. FISCAL Y FONDOS DIST. DE APORT	15,959,395.78	49,924,824.44
TRANSFERENCIAS, ASIGNACIONES, SUBSIDIOS Y SUBVENCIONES, Y PENSIONES Y JUBILACIONES	0.00	0.00
OTROS ORIGENES DE OPERACIÓN	0.00	0.00
APLICACIÓN	10,767,739.17	32,364,564.44
SERVICIOS PERSONALES	5,532,026.00	14,161,223.70
MATERIALES Y SUMINISTROS	1,258,769.74	4,743,574.02
SERVICIOS GENERALES	2,957,449.63	9,722,663.73
TRANSFERENCIAS INTERNAS Y ASIGNACIONES AL SECTOR PÚBLICO	0.00	0.00
TRANSFERENCIAS AL RESTO DEL SECTOR PÚBLICO	0.00	0.00
SUBSIDIOS Y SUBVENCIONES	0.00	0.00
AYUDAS SOCIALES	1,019,493.80	3,296,557.74
PENSIONES Y JUBILACIONES	0.00	0.00
TRANSFERENCIAS A FIDEICOMISOS, MANDATOS Y OTROS ANÁLOGOS	0.00	0.00
TRANSFERENCIAS A LA SEGURIDAD SOCIAL	0.00	0.00
DONATIVOS	0.00	0.00
TRANSFERENCIAS AL EXTERIOR	0.00	0.00
PARTICIPACIONES	0.00	0.00
APORTACIONES	0.00	0.00
CONVENIOS	0.00	440,545.25
OTRAS APLICACIONES DE OPERACIÓN	0.00	0.00
FLUJOS NETOS DE EFECTIVO POR ACTIVIDADES DE OPERACIÓN	5,698,084.02	18,950,533.23

MUNICIPIO DE SAN NICOLÁS DE LOS RANCHOS PUEBLA

ESTADO DE FLUJOS DE EFECTIVO
 Del 1 de Enero al 30 de Abril de 2023 y 2022
 (Cifras en pesos)


Concepto	2023	2022
FLUJOS DE EFECTIVO DE LAS ACTIVIDADES DE INVERSIÓN		
ORIGEN	0.00	0.00
BIENES INMUEBLES, INFRAESTRUCTURA Y CONSTRUCCIONES EN PROCESO	0.00	0.00
BIENES MUEBLES	0.00	0.00
OTROS ORÍGENES DE INVERSIÓN	0.00	0.00
APLICACIÓN	806,844.27	17,910,584.15
BIENES INMUEBLES, INFRAESTRUCTURA Y CONSTRUCCIONES EN PROCESO	806,844.27	17,770,021.66
BIENES MUEBLES	0.00	140,562.49
OTRAS APLICACIONES DE INVERSIÓN	0.00	0.00
FLUJOS NETOS DE EFECTIVO POR ACTIVIDADES DE INVERSIÓN	-806,844.27	-17,910,584.15
FLUJOS DE EFECTIVO DE LAS ACTIVIDADES DE FINANCIAMIENTO		
ORIGEN	13,205,810.78	20,205,332.36
ENDEUDAMIENTO NETO	0.00	0.00
INTERNO	0.00	0.00
EXTERNO	0.00	0.00
OTROS ORÍGENES DE FINANCIAMIENTO	13,205,810.78	20,205,332.36
APLICACIÓN	15,591,573.21	21,387,688.55
SERVICIOS DE LA DEUDA	0.00	0.00
INTERNO	0.00	0.00
EXTERNO	0.00	0.00
OTRAS APLICACIONES DE FINANCIAMIENTO	15,591,573.21	21,387,688.55
FLUJOS NETOS DE EFECTIVO POR ACTIVIDADES DE FINANCIAMIENTO	-2,385,762.43	-1,182,356.19

MUNICIPIO DE SAN NICOLÁS DE LOS RANCHOS PUEBLA


ESTADO DE FLUJOS DE EFECTIVO
 Del 1 de Enero al 30 de Abril de 2023 y 2022
 (Cifras en pesos)

Concepto	2023	2022
Incremento/Disminución Neta en el Efectivo y Equivalentes al Efectivo	2,505,477.32	-142,407.11
Efectivo y Equivalentes al Efectivo al Inicio del Ejercicio	2,344,735.62	2,485,139.33
Efectivo y Equivalentes al Efectivo al Final del Ejercicio	4,850,212.94	2,342,732.22


Bajo protesta de decir verdad declaramos que los Estados Financieros y sus notas, son razonablemente correctos y son responsabilidad del emisor.


 LIC. GUMAROP
 PRESIDENTE MUNICIPAL
 PRESIDENTE MUNICIPAL AGONISTACIONAL
 LOS RANCHOS, PUE.
 2021-2024


 C. FRANCISCO JIMENEZ DE AQUINO
 TESORERO MUNICIPAL


 DR. ERENDIRA ALVARADO
 SECRETARIA DEL AYUNTAMIENTO


 SECRETARIA DEL
 AYUNTAMIENTO
 SAN NICOLAS DE
 LOS RANCHOS PUE.
 2021 2024


 TESORERIA MUNICIPAL
 SAN NICOLAS DE
 LOS RANCHOS, PUE.
 2021-2024