

MUNICIPIO DE SAN NICOLÁS DE LOS RANCHOS PUEBLA

ESTADO ANALÍTICO DE INGRESOS
Del 1 de Enero al 30 de Junio de 2022
(Cifras en pesos)

Rubro de Ingreso	Ingreso Estimado (1)	Ampliaciones y Reducciones (2)	Ingreso Modificado (3=1+2)	Ingreso Devengado (4)	Ingreso Recaudado (5)	Diferencia (6=5-1)
IMPUESTOS	80,000.00	0.00	80,000.00	36,358.00	33,878.00	-46,122.00
CUOTAS Y APORTACIONES DE SEGURIDAD SOCIAL	0.00	0.00	0.00	0.00	0.00	0.00
CONTRIBUCIONES DE MEJORAS	0.00	0.00	0.00	0.00	0.00	0.00
DERECHOS	691,974.50	0.00	691,974.50	438,642.00	403,926.00	-288,048.50
PRODUCTOS	232,100.00	0.00	232,100.00	152,068.44	146,814.44	-85,285.56
APROVECHAMIENTOS	21,100.00	0.00	21,100.00	128,780.69	121,780.69	100,680.69
INGRESOS POR VENTAS DE BIENES,	0.00	0.00	0.00	0.00	0.00	0.00
PRESTACIÓN DE SERVICIOS Y OTROS INGRESOS PARTICIPACIONES, APORTACIONES, CONVENIOS, INCENTIVOS DERIV. DE LA COLAB. FIECA, Y FONDOS DIST. DE APORT	49,434,121.76	0.00	49,434,121.76	24,283,813.10	22,543,766.20	-26,881,355.56
TRANSFERENCIAS, ASIGNACIONES, SUBSIDIOS Y SUBVENCIÓNES, Y PENSIONES Y JUBILACIONES	0.00	0.00	0.00	0.00	0.00	0.00
INGRESOS OBTENIDOS DE FINANCIAMIENTOS	0.00	0.00	0.00	0.00	0.00	0.00
TOTAL	30,459,296.26	0.00	50,459,296.26	25,039,662.23	23,256,766.23	0.00
					Ingresos Especiales	0.00

MUNICIPIO DE SAN NICOLÁS DE LOS RANCHOS PUEBLA

ESTADO ANALÍTICO DE INGRESOS
Del 1 de Enero al 30 de Junio de 2022
(Cifras en pesos)


Estado Analítico de Ingresos por Fuente de Financiamiento	Ingreso Estimado (1)	Ampliaciones/ Reducciones (2)	Ingreso Modificado (3=1+2)	Ingreso Devengado (4)	Ingreso Recaudado (5)	Diferencia (6=5-1)
INGRESOS DEL PODER EJECUTIVO FEDERAL O ESTATAL Y DE LOS MUNICIPIOS:	30,459,296.26	0.00	50,459,296.26	25,039,662.23	23,256,755.33	-27,203,730.93
IMPUESTOS	80,000.00	0.00	80,000.00	36,358.00	33,878.00	-46,722.00
CUOTAS Y APORTACIONES DE SEGURIDAD SOCIAL	0.00	0.00	0.00	0.00	0.00	0.00
CONTRIBUCIONES DE HEREDAS	0.00	0.00	0.00	0.00	0.00	0.00
DERECHOS	691,974.50	0.00	691,974.50	438,642.00	403,926.00	-288,048.50
PRODUCTOS	232,100.00	0.00	232,100.00	152,068.44	146,814.44	-85,285.56
APROVECHAMIENTOS	21,100.00	0.00	21,100.00	128,780.69	121,780.69	100,680.69
PARTICIPACIONES, APORTACIONES, CONVENIOS, INCENTIVOS DERIV. DE LA COLAB. FISCAL, Y FONDOS DIST. DE APORT	47,434,121.76	0.00	49,434,121.76	24,283,813.10	22,549,766.20	-26,884,355.56
TRANSFERENCIAS, ASIGNACIONES, SUBSIDIOS Y SUBVENCIÓNES, Y PENSIONES Y JUBILACIONES	0.00	0.00	0.00	0.00	0.00	0.00
INGRESOS DE LOS ENTES PÚBLICOS DE LOS PODERES LEGISLATIVO Y JUDICIAL, DE LOS ÓRGANOS AUTÓNOMOS Y DEL SECTOR PARAESTATAL O PARAMUNICIPAL, ASÍ COMO DE LAS EMPRESAS PRODUCTIVAS DEL ESTADO	0.00	0.00	0.00	0.00	0.00	0.00
CUOTAS Y APORTACIONES DE SEGURIDAD SOCIAL	0.00	0.00	0.00	0.00	0.00	0.00
PRODUCTOS	0.00	0.00	0.00	0.00	0.00	0.00
INGRESOS POR VENTAS DE BIENES, PRESTACIÓN DE SERVICIOS Y OTROS INGRESOS	0.00	0.00	0.00	0.00	0.00	0.00
TRANSFERENCIAS, ASIGNACIONES, SUBSIDIOS Y SUBVENCIÓNES, Y PENSIONES Y JUBILACIONES	0.00	0.00	0.00	0.00	0.00	0.00


MUNICIPIO DE SAN NICOLÁS DE LOS RANCHOS PUEBLA


ESTADO ANALÍTICO DE INGRESOS
Del 1 de Enero al 30 de Junio de 2022
(Cifras en pesos)

Estado Analítico de Ingresos por Fuente de Financiamiento	Ingreso Estimado (1)	Ampliaciones/ Reducciones (2)	Ingreso Modificado (3=1+2)	Ingreso Devengado (4)	Ingreso Recaudado (5)	Diferencia (6=5-1)
INGRESOS DERIVADOS DE FINANCIAMIENTO	0.00	0.00	0.00	0.00	0.00	0.00
INGRESOS DERIVADOS DE FINANCIAMIENTO:	0.00	0.00	0.00	0.00	0.00	0.00
TOTAL	3,459,296.26	0.00	50,459,296.26	25,039,662.23	23,256,165.33	0.00
					Ingresos Excedentes	0.00


Bajo protesta de decir verdad declaramos que los Estados Financieros y son razonablemente correctos y son responsabilidad del emisor.


LIC. RICARDO SANDOVAL PONCE
PRESIDENTE MUNICIPAL CONSTITUCIONAL


FRANCISCO JIMENEZ DE AQUINO
TESORERO MUNICIPAL


TESORERIA MUNICIPAL
SAN NICOLÁS DE
LOS RANCHOS, PUE.
2021-2024

C. ERENDIRA VERGARA MENESES


SECRETARÍA DEL
AYUNTAMIENTO
SAN NICOLÁS DE
LOS RANCHOS, PUE.
2021-2024