

COMPONENTE 1

Ficha Técnica de Seguimiento de Indicadores (FTSI)

Nombre de la Entidad Fiscalizada:	SAN NICOLAS DE LOS RANCHOS, PUEBLA				
Resumen Narrativo de la MIR:	APOYOS BRINDADOS A LA POBLACIÓN DEL MUNICIPIO A TRAVÉS DE PROGRAMAS CULTURALES, DE SALUD, EDUCATIVOS, ALIMENTARIOS Y DE PROMOCIÓN ORIENTADOS A LA ATENCIÓN DE LAS PERSONAS ADULTAS MAYORES.				
Datos de Identificación del Programa Institucional					
Programa Presupuestario:	AYUDAS, APOYO Y BIENESTAR SOCIAL				
Unidad responsable:	PRESIDENCIA Y DIF MUNICIPAL				
Costo del Programa:	\$5,900,000.00				

Datos de Identificación del Indicador						
Nombre del indicador:	Personas beneficiarias de apoyos por parte de la Presidencia Municipal			Tipo de indicador:	Estratégicos	
Descripción (qué mide el indicador?):	Numero de personas beneficiarias de Apoyos			Dimensión del indicador:	Eficacia	
Unidad de medida:	Personas beneficiados			Unidad Responsable del indicador del Componente 1:	Presidencia y DIF Municipal	
Método de cálculo o Fórmula del Indicador:	$(V1/V2)*100$	Algoritmo	Numerador (Variable 1)	Personas beneficiarias de los apoyos otorgados por la Presidencia Municipal		
			Denominador (Variable 2)	Total de personas del municipio de San Nicolas de los Ranchos.		
Medio de verificación de las variables						
Numerador (Variable 1)	Personas beneficiarias de los apoyos otorgados por la Presidencia Municipal					
Numerador (Variable 2)	Total de personas del municipio de San Nicolas de los Ranchos.					

Características del indicador	Claridad	Relevancia	Economía	Monitoreable	Adecuado	Aporte marginal
	X	X	X	X	X	X
Justificación del cumplimiento de las características CREMAA	El indicador se encuentra claramente definido, ya que identifica de manera directa a la población beneficiaria de los apoyos otorgados por la Presidencia Municipal, lo que facilita su comprensión y medición.	Resulta relevante al reflejar el alcance de las acciones municipales orientadas al apoyo social y al bienestar de la población, especialmente de los sectores con mayores necesidades.	Su medición puede realizarse con información disponible en los registros administrativos de la Presidencia Municipal, sin requerir recursos adicionales significativos.	Permite un seguimiento periódico mediante el registro y actualización de los beneficiarios, lo que facilita la evaluación del desempeño y cobertura de los apoyos otorgados.	Es congruente con los objetivos institucionales de atención social y desarrollo comunitario, al medir de manera directa uno de los principales resultados de la acción gubernamental.	Proporciona información útil para la toma de decisiones, al permitir identificar el nivel de cobertura de los apoyos, detectar áreas de mejora y orientar la planeación de futuras acciones.



Determinación de Metas						
Línea base	Valor	Año	Periodicidad	Anual		
	11780	2025	Sentido del indicador:	Ascendente	Comportamiento del indicador:	Regular
Metas Anuales						
Ejercicio fiscal:	2026	2027	2028	Acumulada	Observaciones y/o comentarios	
Programada	11780	11780	11780	11780	El valor acumulado no representa la suma de los periodos evaluados, sino que corresponde al dato más reciente.	

Realizada	0	0	0	0
-----------	---	---	---	---

evaluadas, sino que corresponde el dato más reciente disponible, de acuerdo con la naturaleza del indicador.



5. Brindar atención integral a las personas adultas mayores en la Casa de la alegría, con el propósito de fortalecer su bienestar y calidad de vida.	Adultos mayores inscritos	Progr.			400			400			400		400	1600
		Real.	141	264	240									
6. Realización de eventos culturales y sociales que fomentan la participación de la población local y de visitantes, promoviendo el conocimiento del municipio, el turismo y el fortalecimiento de la cohesión social.	Personas	Progr.			2500			3000			2000		3500	11000
		Real.			3010									
7. Atención psicológica, fisioterapia, terapias de lenguaje a las personas solicitantes del servicio, contribuyendo a su bienestar emocional.	Personas beneficiarias	Progr.			180			180			180		180	720
		Real.	63	66	68									
8. Atención en servicio de traslados.	Traslados	Progr.			20			20			20		20	80
		Real.	5	7	7									

Explicaciones y causas de las variaciones al incumplimiento de la programación


C. MARCOS TIRADO FERNANDEZ
 Contralor Municipal
 Elaboró

CONTRALORÍA MUNICIPAL
AYUNTAMIENTO
SAN NICOLÁS DE LOS RANCHOS, PUEBLA
 2024


C. DAVID TLACALTECH SANCHEZ
 Tesorero Municipal
 Revisó

TESORERÍA MUNICIPAL
AYUNTAMIENTO
SAN NICOLÁS DE LOS RANCHOS, PUEBLA
 2024 - 2027


C. JUAN PANOBAYA CUAHUTITLA
 Presidente Municipal
 Autorizó

AYUNTAMIENTO
SAN NICOLAS DE LOS RANCHOS, PUEBLA
 2024 - 2027



Ficha Técnica del Programa presupuestario

3. Alineación del Programa presupuestario a los Instrumentos de Planeación Estratégica

Datos de identificación del Programa Presupuestario (Pp)

Nombre de la Entidad Fiscalizada:	SAN NICOLAS DE LOS RANCHOS, PUEBLA
Ejercicio fiscal:	2026
Nombre del Programa presupuestario:	AYUDAS, APOYO Y BIENESTAR SOCIAL
Clave del Programa presupuestario:	02
Dependencia o Entidad responsable del Pp:	PRESIDENCIA Y DIF MUNICIPAL

Nivel de objetivo de la MIR	Objetivos de Desarrollo Sostenible (ODS) Agenda 2030		Objetivos con enfoque de perspectiva de género e igualdad
	Objetivos	Metas	
Fin	Contribuir al reconocimiento ciudadano hacia las políticas de inclusión y apoyo dirigidas a los sectores más desfavorecidos del municipio, lo que valida la efectividad de los programas sociales vigentes.	Erradicar la pobreza extrema para todas las personas en todo el mundo para 2030 es un objetivo fundamental de la Agenda 2030 para el desarrollo sostenible.	Impulsar el reconocimiento de la ciudadanía hacia las políticas municipales de inclusión y apoyo social, integrando la perspectiva de género y el principio de igualdad, con el propósito de asegurar que los programas sociales atiendan de forma equitativa a los sectores más desfavorecidos del municipio.
Propósito	Los habitantes del municipio conservan una tasa de mortalidad en niveles congruentes con el crecimiento poblacional.	La pobreza extrema, entendida como el hecho de sobrevivir con menos de 2,15 dólares por persona al día según la paridad del poder adquisitivo de 2017, ha experimentado descensos notables en las últimas décadas.	

Alineación al Plan Municipal de Desarrollo

Eje	EJE 2. AYUDAS, APOYO Y BIENESTAR SOCIAL
Objetivo	Contribuir a la disminución de la situación de pobreza, marginación y vulnerabilidad de la población del Municipio de San Nicolás de los Ranchos, mediante la implementación de políticas públicas que permitan disminuir sensiblemente las carencias de la población.
Estrategias	EJE 2. AYUDAS, APOYO Y BIENESTAR SOCIAL: Que la población del Municipio de San Nicolás De Los Ranchos cuente con acceso a programas de Bienestar Social Integral.
Líneas de Acción	2.1 Otorgar apoyos alimentarios a las personas en pobreza y pobreza extrema para mejorar su calidad de vida. 2.2 Organizar eventos que promuevan los apoyos federales a personas de la tercera edad. 2.3. Recibir la documentación para general el padrón de beneficiarios de apoyos sociales.

Alineación al Plan Estatal de Desarrollo



Eje	Eje 1. Humanismo con Bienestar
Temática	Bienestar. Según el Consejo Nacional de Evaluación de la Política de Desarrollo Social (CONEVAL), en 2020 el porcentaje de personas en situación de pobreza multidimensional en el estado de Puebla registró 62.4%, y en 2022 se observó una disminución, alcanzando el 54%. Aún con esta mejora, el desarrollo del bienestar integral sigue siendo un reto, en gran parte, debido a la falta de programas de desarrollo social que atiendan cada una de las carencias con la participación comunitaria directa.
Objetivo	1.1.1 Impulsar el bienestar integral de la población con bioética social y humanismo mexicano.
Estrategias	1.1.1.1 Impulso de programas de desarrollo social para el bienestar integral.
Líneas de Acción	1.1.1.1.1 Mejorar la infraestructura comunitaria, bienes o servicios básicos con identidad poblana. 1.1.1.1.2 Impulsar acciones con la participación comunitaria orientadas a mejorar su entorno. 1.1.1.1.3 Fortalecer la sinergia con organizaciones de la sociedad civil y comunidades locales. 1.1.1.1.4 Impulsar mecanismos de participación ciudadana que fortalezcan las políticas públicas sociales. 1.1.1.1.5 Mejorar la calidad, espacios y servicios básicos de la vivienda.
Indicadores	Porcentaje de la población en situación de pobreza


 C. MARCOS TIRADO FERNANDEZ
 Contralor Municipal
 Elaboró

CONTRALORÍA MUNICIPAL
AYUNTAMIENTO
SAN NICOLÁS DE LOS RANCHOS, PUEBLA
 2024


 C. DAVID TLALCATECH SANCHEZ
 Tesorero Municipal
 Revisó

TESORERÍA MUNICIPAL
AYUNTAMIENTO
SAN NICOLÁS DE LOS RANCHOS, PUEBLA
 2024 - 2027


 C. JUAN PANOHAYA CUABTITLA
 Presidente Municipal
 Autorizó

PRESIDENTE MUNICIPAL
AYUNTAMIENTO
SAN NICOLÁS DE LOS RANCHOS, PUEBLA
 2024 - 2027



Ficha Técnica del Programa presupuestario

FIN

Ficha Técnica de Seguimiento de Indicadores (FTSI)

Nombre de la Entidad Fiscalizada:	SAN NICOLAS DE LOS RANCHOS, PUEBLA
Resumen Narrativo de la MIS:	CONTRIBUIR AL RECONOCIMIENTO CIUDADANO HACIA LAS POLÍTICAS DE INCLUSIÓN Y APOYO DIRIGIDAS A LOS SECTORES MÁS DESFAVORECIDOS DEL MUNICIPIO, LO QUE VALIDA LA EFECTIVIDAD DE LOS PROGRAMAS SOCIALES VIGENTES.
Datos de Identificación del Programa Institucional	
Programa Presupuestario:	AYUDAS, APOYO Y BIENESTAR SOCIAL
Dependencia o Entidad responsable del Pp:	PRESIDENCIA Y DIF MUNICIPAL
Costo del Pp:	\$5,900,000.00

Datos de Identificación del Indicador			
Nombre del indicador:	Personas con una percepción positiva en materia de atención a grupos vulnerables	Tipo de indicador:	Estratégicos
Descripción ¿qué mide el indicador?:	Porcentaje de personas con una percepción positiva en materia de atención a grupos vulnerables	Dimensión del indicador:	Eficiencia
Unidad de medidas:	Percepción positiva	Unidad Responsable del indicador de FTSI:	Presidencia y DIF Municipal
Método de cálculo o fórmula del indicador:	$(V1/V2) * 100$	Algoritmo:	Personas consultados con una valoración favorable.
		Numerador (Variable 1):	Total de personas participantes.
		Denominador (Variable 2):	
Medios de verificación de las variables			
Numerador (Variable 1):	Personas consultados con una valoración favorable.		
Denominador (Variable 2):	Total de personas participantes.		

Características del indicador	Claridad	Relevancia	Economía	Monitoreable	Adecuado	Aporte marginal
	X	X	X	X	X	X
Justificación del cumplimiento de las características CREMÁA	El Indicador está formulado de manera precisa y comprensible, lo que permite identificar claramente que se mide la percepción de la población respecto a la atención brindada a los grupos vulnerables.	Resulta pertinente, ya que evalúa un aspecto prioritario de la política social municipal, orientado a la atención y protección de los sectores en situación de vulnerabilidad.	Su medición no requiere recursos extraordinarios, pues puede obtenerse mediante encuestas o Instrumentos de opinión de fácil aplicación y bajo costo.	El Indicador permite un seguimiento periódico, facilitando la comparación de resultados en distintos periodos y la evaluación de avances en la atención a grupos vulnerables.	Guarda congruencia con los objetivos y acciones del municipio en materia de desarrollo social e inclusión, por lo que refleja de manera apropiada los resultados esperados.	Proporciona información adicional y útil para la toma de decisiones, al identificar áreas de mejora y orientar ajustes en las estrategias de atención a los grupos vulnerables.



Ficha Técnica del Programa presupuestario

FIN

Ficha Técnica de Seguimiento de Indicadores (FTSI)

Determinación de Metas						
Línea base	Valor	Año	Periodicidad	Anual		
	75%	2025	Sentido del indicador	Ascendente	Comportamiento del indicador	Ascendente
Metas Anuales						
Ejercicio fiscal	2026	2027	2028	Acumulada (metas de la Administración)	Observaciones y/o comentarios	
Programada	76%	78%	79%	79%	El valor acumulado no representa la suma de los periodos evaluados, sino que corresponde al dato más reciente disponible, de acuerdo con la naturaleza del indicador.	
Realizada	0%	0%	0%	0%		

Programación de Metas subanuales													
Metas	1er Trimestre			2do Trimestre			3ro Trimestre			4to Trimestre			Meta Anual (acumulada)
	Ene	Feb	Mar	Abr	May	Jun	Jul	Ago	Sep	Oct	Nov	Dic	
Programada (Variable 1)												76%	76%
Programada (Variable 2)												100%	100%
Realizado (Variable 1)			77%										0.77
Realizado (Variable 2)			100%										1

Parámetros de semaforización	Menor o igual a 79%	Crítico	Mayor o igual a 80% y menor a 90%	En riesgo	Mayor o igual a 90% y Menor o igual a 110%	Aceptable	Mayor a 110% y menor o igual 120%	En riesgo	Mayor a 120%	Crítico	Cumplimiento del indicador (Realizado entre lo programado)	99%
------------------------------	---------------------	---------	-----------------------------------	-----------	--	-----------	-----------------------------------	-----------	--------------	---------	---	-----

Explicaciones y causas de las variaciones al incumplimiento de la programación

C. MARCOS TIRADO FERNÁNDEZ

Contralor Municipal

Elaboró

CONTRALORÍA MUNICIPAL
AYUNTAMIENTO
SAN NICOLÁS DE LOS RANCHOS, PUEBLA
2024 -

C. DAVID TLACALTECH SANCHEZ

Tesorero Municipal

Revisó

TESORERÍA MUNICIPAL
AYUNTAMIENTO
SAN NICOLÁS DE LOS RANCHOS, PUEBLA
2024 - 2027

C. JUAN PANCHAYA CUAHUITLA

Presidente Municipal

Autorizó

PRESIDENTE MUNICIPAL
AYUNTAMIENTO
SAN NICOLÁS DE LOS RANCHOS, PUEBLA
2024 - 2027



Ficha Técnica del Programa presupuestario

PROPÓSITO

Ficha Técnica de Seguimiento de Indicadores (FTSI)

Nombre de la Entidad Fiscalizada:	SAN NICOLAS DE LOS RANCHOS, PUEBLA					
Resumen Narrativo de la MIR:	LOS HABITANTES DEL MUNICIPIO CONSERVAN UNA TASA DE MORTALIDAD EN NIVELES CONGRUENTES CON EL CRECIMIENTO POBLACIONAL.					
Datos de Identificación del Programa Institucional						
Programa Presupuestario:	AYUDAS, APOYO Y BIENESTAR SOCIAL					
Dependencia o Entidad responsable del Pp:	PRESIDENCIA Y DIF MUNICIPAL					
Costo del Pp:	\$5,900,000.00					
Datos de Identificación del Indicador						
Nombre del indicador:	Conservar la tasa de mortalidad en cabecera Municipal y Juntas auxiliares en un nivel acorde con el crecimiento poblacional.			Tipo de indicador:	Estratégicos	
Descripción (¿qué mide el indicador?):	Mortalidad en cabecera Municipal y Juntas auxiliares			Dimensión del indicador:	Eficiencia	
Unidad de medidas:	Promedio			Unidad Responsable del Indicador de PROPOSITO:	Presidencia y DIF Municipal	
Método de cálculo o Fórmula del Indicador:	(M/V2)	Algoritmo	Numerador (Variable 1)	Mortalidad registrada en cabecera municipal y Juntas auxiliares durante el ejercicio		
			Denominador (Variable 2)	Mortalidad registrada en cabecera municipal y Juntas auxiliares durante el ejercicio anterior		
Medios de verificación de las variables						
Numerador (Variable 1)	Mortalidad registrada en cabecera municipal y Juntas auxiliares durante el ejercicio					
Denominador (Variable 2)	Mortalidad registrada en cabecera municipal y Juntas auxiliares durante el ejercicio anterior					
Características del indicador:	Claridad	Relevancia	Economía	Monitoreable	Adecuado	Aporte marginal
	X	X	X	X	X	X
Justificación del cumplimiento de las características CREMAA	El enunciado es claro y preciso, ya que define de manera explícita la variable a observar (tasa de mortalidad) y el parámetro de referencia (crecimiento poblacional), facilitando su comprensión y medición.	Es relevante porque la tasa de mortalidad constituye un indicador fundamental del estado de salud de la población y del desempeño de las políticas públicas en materia sanitaria y de bienestar social.	Su medición puede realizarse con información estadística existente proveniente de registros administrativos y fuentes oficiales, lo que no implica costos adicionales significativos.	Permite un seguimiento periódico mediante la comparación de datos en distintos periodos, posibilitando la evaluación de tendencias y la identificación oportuna de variaciones.	Es congruente con los objetivos de salud pública y desarrollo social del municipio, al buscar el equilibrio entre el crecimiento poblacional y las condiciones de bienestar de la población.	Aporta información útil para la toma de decisiones, al apoyar la planeación de acciones preventivas y correctivas en materia de salud, contribuyendo a la mejora continua de las políticas públicas.

Ficha Técnica del Programa presupuestario

PROPÓSITO

Ficha Técnica de Seguimiento de Indicadores (FTSI)

Determinación de Metas						
Línea base	Valor	Año	Periodicidad	Anual		
	50%	2025	Sentido del indicador	Ascendente	Comportamiento del indicador	Ascendente
Metas Anuales						
Ejercicio fiscal	2026	2027	2028	Acumulada (metas de la Administración)	Observaciones y/o comentarios	
Programada	52	53	54	54	El valor acumulado no representa la suma de los periodos evaluados, sino que corresponde al dato más reciente disponible, de acuerdo con la naturaleza del indicador.	
Realizada	0	0	0	0		

Programación de Metas subanuales														
Metas	1er Trimestre			2do Trimestre			3ro Trimestre			4to Trimestre			Meta Anual (acumulada)	
	Ene	Feb	Mar	Abr	May	Jun	Jul	Ago	Sep	Oct	Nov	Dic		
Programada (Variable 1)													52	52
Programada (Variable 2)													50	50
Realizado (Variable 1)			11											11
Realizado (Variable 2)													44	44

Parámetros de semaforización	Menor o igual a 75%	Crítico	Mayor o igual a 80% y menor a 90%	En riesgo	Mayor o igual a 90% y Menor o igual a 110%	Aceptable	Mayor a 110% y menor o igual 120%	En riesgo	Mayor a 120%	Crítico	Cumplimiento del indicador (Realizado entre lo programado)	4.73
------------------------------	---------------------	---------	-----------------------------------	-----------	--	-----------	-----------------------------------	-----------	--------------	---------	--	------

Explicaciones y causas de las variaciones al incumplimiento de la programación

C. MARCOS TIRADO FERNÁNDEZ
Contralor Municipal
Elaboró

CONTRALORIA MUNICIPAL
AYUNTAMIENTO
SAN NICOLÁS DE LOS RANCHOS, PUEBLA
2024 - 2027

C. DAVID TLACALTECH SANCHEZ
Tesorero Municipal
Revisó

TESORERÍA MUNICIPAL
AYUNTAMIENTO
SAN NICOLÁS DE LOS RANCHOS, PUEBLA
2024 - 2027

C. JUAN PANOHAYA CUAHUTITLA
Presidente Municipal
Autorizó

AYUNTAMIENTO
SAN NICOLÁS DE LOS RANCHOS, PUEBLA
2024 - 2027

Ficha Técnica de Seguimiento de Indicadores

COMPONENTE 1

Ficha Técnica de Seguimiento de Indicadores (FTSI)

Nombre de la Entidad Fiscalizada:	SAN NICOLAS DE LOS RANCHOS, PUEBLA		
Resumen Narrativo de la MIR:	ACCIONES IMPLEMENTADAS QUE FOMENTAN UNA DISTRIBUCIÓN EQUILIBRADA DE LAS RESPONSABILIDADES TANTO EN EL HOGAR COMO EN EL ÁMBITO LABORAL.		
Datos de Identificación del Programa Institucional			
Programa Presupuestario:	IMPULSO A LA IGUALDAD DE OPORTUNIDADES ENTRE MUJERES Y HOMBRES		
Unidad responsable:	DIRECCIÓN DE EQUIDAD E IGUALDAD DE GENERO		
Costo del Pp:	\$150,000.00		

Datos de Identificación del Indicador			
Nombre del indicador:	Número de actividades realizadas en materia de equidad de género	Tipo de indicador:	Estratégicos
Descripción ¿qué mide el indicador?:	Mide el grado de cumplimiento de actividades realizadas en material de equidad de género	Dimensión del indicador:	Eficiencia
Unidad de medida:	Número de actividades realizadas en materia de equidad de género	Unidad Responsable del indicador del Componente 1:	Dirección de Equidad e igualdad de genero
Método de cálculo o Fórmula del indicador:	$(VI/V2)*100$	Algoritmo:	Numerador (Variable 1): Actividades realizadas
			Denominador (Variable 2): Actividades programadas
Medio de verificación de las variables			
Numerador (Variable 1):	Actividades realizadas		
Numerador (Variable 2):	Actividades programadas		

Características del indicador	Claridad	Relevancia	Economía	Monitoreable	Adecuado	Aporte marginal
	x	x	x	x	x	x
Justificación del cumplimiento de las características CREMAA	Es claro y comprensible, ya que identifica de manera directa y precisa la acción a medir, permitiendo conocer cuántas actividades fueron ejecutadas en un periodo determinado.	Resulta relevante porque mide de forma directa el esfuerzo institucional para promover la equidad de género, sensibilizar a la población y prevenir conductas discriminatorias, alineándose con los objetivos de igualdad sustantiva y políticas públicas en la materia.	se construye con Información disponible en los registros administrativos de las áreas responsables, sin requerir procesos adicionales costosos, lo que permite un uso eficiente de los recursos humanos y financieros.	Es fácilmente monitoreable, ya que permite un seguimiento periódico mediante reportes de actividades, listas de asistencia, evidencias documentales y calendarios de ejecución, facilitando la evaluación del avance y cumplimiento de metas.	El indicador es congruente con la naturaleza del programa y con los objetivos institucionales en materia de equidad de género, además de alinearse con el marco normativo aplicable y los lineamientos de planeación y evaluación.	El número de actividades realizadas aporta valor al seguimiento del programa, ya que permite identificar el nivel de implementación de acciones de equidad de género y su contribución al fortalecimiento de la cultura de igualdad y respeto en la población.

Determinación de Metas						
Línea base	Valor	Año	Periodicidad:	Anual		
	no se conoce	2025	Sentido del indicador:	Ascendente	Comportamiento del indicador:	Regular
Metas Anuales						
Ejercicio fiscal:	2026	2027	2028	Acumulada	Observaciones y/o comentarios	

Programada	0	0	0	0	La cifra acumulada no debe sumarse; por la naturaleza del indicador, se considera únicamente el último dato disponible.
Realizada	0	0	0	0	

Programación de Metas subanuales

Metas	1er Trimestre			2do Trimestre			3ro Trimestre			4to Trimestre			Meta acumulada
	Ene	Feb	Mar	Abr	May	Jun	Jul	Ago	Sep	Oct	Nov	Dic	
Programada (Variable 1)												100	100
Programada (Variable 2)												100	100

Realizado (Variable 1)													0
Realizado (Variable 2)													0

Parámetros de semaforización	Menor o igual a 79%	Crítico	Mayor o igual a 80% y menor a 90%	En riesgo	Mayor o igual a 90% y Menor o igual a 110%	Aceptable	Mayor a 110% y menor o igual 120%	En riesgo	Mayor a 120%	Crítico	Cumplimiento del indicador (Realizado entre lo programado)	0%
------------------------------	---------------------	---------	-----------------------------------	-----------	--	-----------	-----------------------------------	-----------	--------------	---------	--	----

Actividades

Resumen Narrativo	Unidad de medida	1er Trimestre			2do Trimestre			3ro Trimestre			4to Trimestre			Meta acumulada
		Ene	Feb	Mar	Abr	May	Jun	Jul	Ago	Sep	Oct	Nov	Dic	
1. Representación femenina del 49 % en el Ayuntamiento, garantizando igualdad sustantiva general, y asegurar al menos un 49% de mujeres en puestos de trabajo compatibles con su género, tomando en cuenta los riesgos asociados a cada cargo.	Personas	Progr.		49%			49%			49%			49%	49%
	Real.			49%										0
2. Sensibilización y capacitación de programas enfocados en la promoción de la equidad de género, llevado a cabo por medio de sesiones.	Capacitaciones	Progr.		1			1			1			1	4
		Real.	2	1	2									0
3. Implementación de tres proyectos de empoderamiento económico dirigidos a mujeres, integrando las propuestas y necesidades que ellas mismas hayan identificado.	Proyectos	Progr.		0			1			1			1	3
		Real.			1									1
		Progr.												
		Real.												
		Progr.												
		Real.												


Explicaciones y causas de las variaciones al incumplimiento de la programación

C. MARCOS TIRADO FERNANDEZ
Contralor Municipal
Elaboró



CONTRALORIA
MUNICIPAL
AYUNTAMIENTO
SAN NICOLÁS DE LOS
RANCHOS, PUEBLA
2024 - 2027

C. DAVID TLACALTECH SANCHEZ
Tesorero Municipal
Revisó



TESORERIA
MUNICIPAL
AYUNTAMIENTO
SAN NICOLÁS DE LOS
RANCHOS, PUEBLA
2024 - 2027

TESORERIA
MUNICIPAL
AYUNTAMIENTO
SAN NICOLÁS DE LOS
RANCHOS, PUEBLA
2024 - 2027



C. JUAN PANCHAYA CUAHUTLEA
Presidente Municipal
Autorizó




Ficha Técnica del Programa presupuestario

2. Estructura Analítica del Programa presupuestario

Datos de identificación del Programa Presupuestario (Pp)

Nombre de la Entidad Fiscalizada:	SAN NICOLAS DE LOS RANCHOS, PUEBLA
Ejercicio fiscal:	2026
Nombre del Programa presupuestario:	SEGURIDAD PÚBLICA Y CULTURA DE PAZ
Clave del Programa presupuestario:	01
Dependencia o Entidad responsable del Pp:	DIRECCIÓN DE SEGURIDAD PÚBLICA

Árbol del Problema



FINES

OBJETIVO

MISIONES

La población manifiesta una percepción positiva sobre el crecimiento de la economía municipal, reconociendo que la seguridad social constituye una condición indispensable para el desarrollo económico y es un deber primordial del Estado.

La población expresa una percepción positiva sobre las condiciones de seguridad pública.

Las víctimas del delito reciben un acompañamiento integral y especializado, brindando apoyo a los usuarios en situación de vulnerabilidad afectados por hechos delictivos.

La población del municipio de San Nicolás de Ranchos, Puebla, presenta una incidencia delictiva inferior al promedio estatal.

[Empty box]

[Empty box]

[Empty box]

[Empty box]

La vigilancia municipal se organiza de manera integral, asegurando cobertura en todos los cuadrantes que requieren supervisión para mantener el orden público.

Las solicitudes de asistencia recibidas mediante llamadas se atienden de manera oportuna.

Las actividades que congregan a gran cantidad de personas, como los horarios escolares y las festividades locales, cuentan con operativos de vigilancia adecuados.

Los integrantes de seguridad pública cuentan con el Certificado Único Policial (CUP) o se encuentran en proceso de obtenerlo.

El cuerpo de Protección Civil brinda una atención eficaz frente a los incidentes reportados en el municipio.

[Empty box]

[Empty box]

[Empty box]

[Empty box]

[Empty box]

[Empty box]

[Empty box]

[Empty box]

[Empty box]

[Empty box]

[Empty box]

[Empty box]

[Empty box]

[Empty box]

[Empty box]

[Empty box]

[Empty box]

[Empty box]

[Empty box]


[Empty box]


Estrategia para la selección de alternativas


Explicar brevemente por qué las medidas que constituirán la intervención del FP son las opciones de acción más efectivas para lograr el objetivo deseado, debe guardar relación con el árbol del objetivo, conforme al Manual de Programación. Respondiendo las siguientes preguntas:
¿Cuáles son los mecanismos empleados para la entrega de bienes y servicios a la población objetivo? ¿Han sido efectivos?


En el análisis de estrategias para reducir el índice delictivo se evaluó la posible incorporación de fuerzas federales o estatales financiadas por el municipio; sin embargo, esta opción se descartó debido a su inviabilidad presupuestaria, ya que los costos de nómina especializada y viáticos superarían la capacidad financiera local. Esta situación se ha observado en municipios más grandes, que cuentan con mayores recursos del FORTAMUN.


Asimismo, la propuesta de armar grupos civiles de autodéfensa para tareas de vigilancia fue considerada jurídicamente inviable, dado que conlleva la normativa vigente sobre portación de armas y curso de la capacitación legal necesaria. Por otro lado, la implementación de un sistema sofisticado de alarmas vecinales (sones, colares, etc.) también resulta financieramente inviable, especialmente considerando que los delitos reportados no corresponden principalmente a asaltos a mano armada o delitos sexuales.



MARCOS TRADO FERNÁNDEZ
Contralor Municipal
Elaboró




C. DAVID TLACATECH SÁNCHEZ
Tesorero Municipal
Revisó




C. JUAN PANDOZA CUANUTILLA
Presidente Municipal
Autorizó



*Nota: Con el fin de salvaguardar la integridad del municipio y evitar riesgos operativos, ciertos componentes de la estrategia de seguridad pública no fueron considerados, evitando así la exposición de métodos que pudieran ser vulnerables.

CONTRALORÍA
MUNICIPAL
AYUNTAMIENTO
SAN NICOLÁS DE LOS
RANCHOS, PUEBLA
2024

TESORERÍA
MUNICIPAL
AYUNTAMIENTO
SAN NICOLÁS DE LOS
RANCHOS, PUEBLA
2024 - 2027

PRESIDENTE
MUNICIPAL
AYUNTAMIENTO
SAN NICOLÁS DE LOS
RANCHOS, PUEBLA
2024 - 2027