



H. AYUNTAMIENTO DE SAN NICOLÁS DE LOS
RANCHOS, PUE
2021 – 2024

Sistema de Evaluación de Desempeño Municipal

Seguimiento de Cumplimiento al Programa Presupuestario

Ejercicio 2023

Cuarto Reporte Trimestral del Periodo:

Del 1º. de octubre al 31 de diciembre del 2023

C. GUMARO SANDRE POPOCA

PRESIDENTE MUNICIPAL DEL H. AYUNTAMIENTOS DE SAN NICOLÁS DE LOS RANCHOS, PUE
2021 - 2024

C. ALDO JOSUÉ MÉNDEZ GUTIÉRREZ

CONTRALOR MUNICIPAL DEL H. AYUNTAMIENTO DE SAN NICOLÁS DE LOS RANCHOS PUE
2021 – 2024

C. LUIS GUEVARA NAVARRO

TITULAR DE LA UNIDAD DE PLANEACIÓN Y DESEMPEÑO DEL H. AYUNTAMIENTO DE SAN NICOLÁS DE LOS RANCHOS, PUE
2021 - 2024

ÍNDICE

INTRODUCCIÓN	3
MARCO JURÍDICO	4
OBJETIVOS de la elaboración del informe trimestral de seguimiento al Programa Presupuestario 2023	6
CRITERIOS DE EVALUACIÓN.....	7
PROGRAMAS PRESUPUESTARIOS	8
Bienestar para la Población de San Nicolás de los Ranchos	9
Bienestar para la Población de San Nicolás de los Ranchos	9
Promoción de la equidad e igualdad en el municipio	21
Promoción de la equidad e igualdad en el municipio	21
Atención a las Familias de San Nicolás de los Ranchos	28
Fomento Económico / Comercial / Turístico del Municipio	32
Fomento Económico / Comercial / Turístico del Municipio	32
Infraestructura Social en beneficio de la población que más lo requiere (Recursos del FAISMUN)	41
Infraestructura Social en beneficio de la población que más lo requiere (Recursos del FAISMUN)	41
Fortalecimiento del Municipio.....	45
Fortalecimiento del Municipio	45
Servicios Públicos Municipales	49
Servicios Públicos Municipales	49
Seguridad Pública y Protección Civil	53
Seguridad Pública y Protección Civil	53
Gestión Municipal.....	59
Gestión Municipal	59

INTRODUCCIÓN

El seguimiento del cumplimiento a los objetivos, indicadores y metas institucionales establecidos en el Programa Presupuestario permite obtener información relevante para medir los avances logrados durante el trimestre que corresponde y a su vez identificar lo que NO se cumplió para con esto poder tomar las decisiones pertinentes en referencia a las posibles modificaciones que pudieran surgir. Por lo que en caso de que se generen omisiones por incumplimiento o desatención, el área responsable deberá dar inicio a las investigaciones correspondientes lo que pudiera derivar en el inicio de procedimiento de responsabilidad administrativa.

En este orden de ideas, el seguimiento de las acciones establecidas en el Programa Presupuestario 2023, se realizará con base en los reportes mensuales que generan las áreas en el ejercicio de las funciones, a través de la plataforma digital <https://sipro.planeacionysolucionestrategicas.com/sipro/> . En esta plataforma se generan los reportes debidamente vinculados con el programa presupuestario, programas del Plan Municipal de Desarrollo 2021 – 2024 y Ejes de Gobierno respectivos. Luego entonces el Gobierno Municipal a través de la unidad de Control Interno, dará seguimiento sobre el cumplimiento de dichos objetivos y metas asignados a cada área responsable, a efecto de medir oportunamente la atención a los mismos.

Luego entonces en el seguimiento de los objetivos, indicadores y metas establecidos, se tomará en consideración el Sistema de Evaluación de Desempeño Municipal generado por el Gobierno Municipal a través del área responsable, con el propósito de establecer las valoraciones y semaforizaciones sobre el grado de cumplimiento de cada elemento que integra el Programa Presupuestario. Así mismo de acuerdo con la semaforización establecida, se informará a las áreas responsables sobre los aspectos relevantes detectados con el fin de establecer las acciones necesarias a efecto de que se cumplan las actividades pendientes o no cumplidas en el siguiente trimestre.

Por lo que el presente documento es diseñado con el fin de establecer el análisis cualitativo y cuantitativo sobre los datos reportados y con esto contar con elementos relevantes que le permitan a las Unidades Responsables identificar las acciones logradas y las pendientes por atender, lo que generara como consecuencia un trabajo coordinado entre las diferentes áreas que aplican el gasto, el área coordinadora y el área responsable de justificar el gasto, fortaleciendo el trabajo interno pero sobre todo la atención de la población en sus necesidades colectivas.

MARCO JURÍDICO

Para brindar certeza, legalidad y justificación con respecto de la realización al seguimiento de cumplimiento de los objetivos, indicadores y metas establecidos en el Programa Presupuestario, se considerarán las siguientes leyes:

- I. Que el artículo 26 inciso A párrafo tercero de la **Constitución Política de los Estados Unidos Mexicanos** menciona que: “La ley facultará al Ejecutivo para que establezca los procedimientos de participación y consulta popular en el sistema nacional de planeación democrática, y los criterios para la formulación, instrumentación, control y evaluación del plan y los programas de desarrollo”.
- II. Que el artículo 9 párrafo tercero de la **Ley de Planeación** establece que: “El Ejecutivo Federal, a través de la Secretaría de Hacienda y Crédito Público, dará seguimiento a los avances de las dependencias y entidades de la Administración Pública Federal en el logro de los objetivos y metas del Plan y sus programas, con base en el Sistema de Evaluación del Desempeño previsto por la Ley Federal de Presupuesto y Responsabilidad Hacendaria.”
- III. Que en el artículo 5 de la **Ley Federal de Presupuesto y Responsabilidad Hacendaria** hace referencia que: “La autonomía presupuestaria otorgada a los ejecutores de gasto a través de la Constitución Política de los Estados Unidos Mexicanos o, en su caso, de disposición expresa en las leyes de su creación, comprende:
 - IV. f) Llevar la contabilidad y elaborar sus informes conforme a lo previsto en esta Ley, así como enviarlos a la Secretaría para su integración a los informes trimestrales y a la Cuenta Pública;
- V. Que en el artículo 61 párrafo quinto del mismo ordenamiento se hace mención que: “Los ejecutores de gasto, en el ejercicio de sus respectivos presupuestos, deberán tomar medidas para racionalizar el gasto destinado a las actividades administrativas y de apoyo, sin afectar el cumplimiento de las metas de los programas aprobados en el Presupuesto de Egresos. Las dependencias y entidades deberán cumplir con los compromisos e indicadores del desempeño de las medidas que se establezcan en el programa a que se refiere el párrafo anterior. Dichos compromisos deberán formalizarse por los titulares de las dependencias y entidades, y el avance en su cumplimiento se reportará en los informes trimestrales.”
- VI. Que en el artículo 108 de la **Constitución Política del Estado Libre y Soberano de Puebla** establece que: “Los recursos económicos de que dispongan el Estado, los Municipios y sus entidades, así como los organismos autónomos, se administrarán con eficiencia, eficacia, economía, transparencia y honradez, para satisfacer los objetivos a que estén destinados. Los resultados del ejercicio de dichos recursos serán evaluados por las instancias técnicas que establezcan respectivamente, los Poderes, organismos autónomos y Municipios, con el objeto de propiciar que los recursos económicos se asignen en los respectivos presupuestos en los términos del párrafo anterior. Lo anterior sin menoscabo de lo dispuesto en los artículos 113 fracción IV y 114 de esta Constitución.”
- VII. Que en el artículo 70 de la **Ley de Planeación para el Desarrollo del Estado de Puebla** se especifica que: La Secretaría y los Ayuntamientos deberán formular un

Programa Anual de Evaluación que permita establecer los instrumentos del proceso de planeación y programas públicos que serán sujetos a seguimiento y evaluación, así como las actividades, los responsables, los calendarios de ejecución y las metodologías para su consecución, en congruencia con la normatividad aplicable.

- VIII. Así mismo en el mismo ordenamiento en su artículo 71 se plasma que: “Los resultados que deriven de las acciones de seguimiento y evaluación establecidas en el Programa Anual de Evaluación, deberán ser presentados en informes que permitan identificar recomendaciones cuya implementación contribuya a mejorar el desempeño y retroalimentar los objetivos, metas y estrategias de los Documentos Rectores y derivados del Plan Estatal de Desarrollo.
- IX. Que en el artículo 110 de la **Ley Orgánica Municipal** en su párrafo segundo establece que: “...se deberán presentar informes de los resultados que deriven de las acciones de seguimiento y evaluación establecidas en la evaluación anual de los instrumentos de planeación, lo cual permitirá identificar recomendaciones cuya implementación contribuya a mejorar el desempeño y retroalimentar los objetivos y metas del Plan Municipal de Desarrollo y los Programas que de él deriven.”

Por lo anteriormente expuesto en los instrumentos jurídicos invocados, se integra el presente Informe trimestral de seguimiento de cumplimiento al Programa Presupuestario del ejercicio 2023, el cual contiene los resultados sobre las acciones implementadas en el ejercicio de las funciones de las Unidades Responsables del Gobierno Municipal de San Nicolás de los Ranchos, Puebla, 2021 – 2024

OBJETIVOS de la elaboración del informe trimestral de seguimiento al Programa Presupuestario 2023

Objetivo general: Integrar un documento en el cual se establezca un análisis cuantitativo y cualitativo con respecto del grado de cumplimiento de las actividades asignadas a las áreas responsables que integran la Administración Pública Municipal.

Objetivos específicos:

1. Identificar las acciones ejecutadas a través del reporte de actividades generado mes a mes y capturado en la plataforma digital diseñada para tal efecto.
2. Verificar, analizar y vincular las acciones reportadas por las unidades responsables con respecto de las actividades establecidas en el Programa Presupuestario 2023.
3. Verificar la existencia de evidencia, presentada a través de la plataforma digital, que justifique la ejecución de las acciones reportadas y que esta cumpla con características de clara, relevante y suficiente.
4. Realizar un análisis de cumplimiento de las actividades programadas con respecto de las realizadas.
5. Integrar una semaforización del grado de cumplimiento de las acciones reportadas con base a las variables establecidas en el Sistema de Evaluación de Desempeño aprobado por el H. Cabildo.
6. Establecer los comentarios y/u observaciones respectivas sobre el grado de cumplimiento de las acciones ejecutadas.
7. Elaborar gráficas de los resultados obtenidos en el cumplimiento de las acciones asignadas.
8. Integrar los resultados de avance en el Programa Presupuestario 2023 del segundo trimestre.

CRITERIOS DE EVALUACIÓN

Para llevar un óptimo seguimiento trimestral con respecto de los objetivos, metas e indicadores establecidos en cada elemento que integra el Programa Presupuestario 2023, es decir Fin, Propósito, Componentes y Actividades se analizará la información que generen las Unidades Responsables en el ejercicio de sus funciones para dar atención a los requerimientos establecidos en el Programa Presupuestario designado a cada una de estas. En este sentido la asignación sobre la semaforización que apoye a verificar el grado de cumplimiento de los indicadores se efectuara bajo los siguientes estándares:

VARIABLE	CRITERIO	SEMAFORO
Si los indicadores dan como cumplimiento entre el 95% y 100 % de avance	BUENO	
Si los indicadores dan como cumplimiento entre el 85 y 94 – 101 Y 115 % de avance	REGULAR	
Si los indicadores de cada elemento dan como cumplimiento menos de 85% o mayor al 115% de avance	MALO	

Para el caso de que los indicadores cuenten con justificación con respecto de su incumplimiento o sobre cumplimiento, y la cual esté debidamente fundamentada y motivada, podrá ser calificada como BUEN DESEMPEÑO, considerando las siguientes variables:

- a) **POR DEMANDA CIUDADANA:** En este caso el indicador pudiera ser cumplido con más o menos peticiones con respecto del dato base programado, esto a consecuencia que la ciudadanía solicito más o en caso la ciudadanía realizó menos peticiones de las previstas.
- b) **CAMBIOS AUTORIZADOS POR EL SUPERIOR JERARQUICO:** En el caso que por dar atención prioritaria el Superior Jerárquico, emita orden para el cambio de los indicadores programados.
- c) **POR RIESGOS O CONTINGENCIAS:** En el caso de surgimiento de riesgos o contingencias que surjan y que sea de atención al público redirigir los recursos.

PROGRAMAS PRESUPUESTARIOS

Para el óptimo cumplimiento de los objetivos y metas institucionales en el Plan Municipal de Desarrollo 2021 – 2024, se integra y aprueba el Programa Presupuestario, que como instrumento de “Programación” permite dar un seguimiento de forma eficiente y eficaz, ya que concentra los indicadores, variables y datos que presentan las unidades responsables a efecto de contribuir en el desarrollo de la población.

El PP 2023 está conformado por 9 programas, los cuales se enuncian a continuación:

- I. Bienestar para la Población de San Nicolás de los Ranchos;
- II. Promoción de la equidad e igualdad en el municipio;
- III. Atención a las familias de San Nicolás de los Ranchos;
- IV. Fomento Económico / Comercial / Turístico del Municipio;
- V. Infraestructura Social en beneficio de la población que más lo requiere (Recursos del FAISMUN);
- VI. Fortalecimiento del Municipio;
- VII. Servicios Públicos Municipales;
- VIII. Seguridad Pública y Protección Civil; y
- IX. Gestión Municipal.

En los multicitados programas intervienen todas las Unidades Responsables, ya que desde los diversos ámbitos se atienden los diferentes rubros que la población necesita. Bajo esta consideración, a continuación, se presentan los avances que corresponden al segundo trimestre detallando lo siguiente:

The background of the page features a repeating pattern of light blue circular arrows pointing clockwise, with small squares positioned at the intersections of the arrows.

Bienestar para la Población de San Nicolás de los Ranchos

PROGRAMADO/ REALIZADO	Ene	Feb	Mar	Abr	May	Jun	Jul	Ago	Sep	Oct	Nov	Dic	Total	Meta
REALIZADO			1		1	1	1		1			1	6	100%
PROGRAMADO			1		1	1	1		1			1	6	

Programado total	6	Avance al corte del cuarto trimestre oct - dic	1	Avance Acumulado	6	Eficacia del cuarto trimestre oct - dic	16.6%	Eficacia Acumulada	100%
------------------	---	--	---	------------------	---	---	-------	--------------------	------

ACTIVIDAD 3

Resumen Narrativo	Nivel de Cumplimiento	Desempeño	MODIFICADA CUMPLIDA
Presentar 3 reportes del programa "Juntos impulsando la educación"	Unidad de medida	Reporte	
Indicador	3 Anual	Criterio Evaluado	De acuerdo con su programación

PROGRAMADO/ REALIZADO	Ene	Feb	Mar	Abr	May	Jun	Jul	Ago	Sep	Oct	Nov	Dic	Total	Meta
REALIZADO			1										1	100%
PROGRAMADO			1										1	

Programado total	1	Avance al corte del cuarto trimestre oct - dic	S/M	Avance Acumulado	S/M	Eficacia del cuarto trimestre oct - dic	S/M	Eficacia Acumulada	100%
------------------	---	--	-----	------------------	-----	---	-----	--------------------	------

RESULTADOS DE LA EVALUACIÓN

Comentarios sobre el cumplimiento/incumplimiento de la Meta	Comentarios sobre el grado de contribución en la problemática detectada	Hallazgos
La Dirección de Educación, Cultura, Juventud y Deporte Reporto sus avances del que corresponde al Cuarto trimestre	Generar acciones que contribuyan, como parte integral, en el fortalecimiento de la educación del municipio.	Se tiene el cumplimiento de las actividades programadas.
Observaciones		
El área responsable deberá continuar con el reporte periódico de sus actividades programadas, así mismo deberá integrar, concentrar y archivar la documental que justifique el cumplimiento de dichas acciones.		


C. ARNULFO FERNÁNDEZ TEPETITLA
 DIRECTOR DE EDUCACIÓN, CULTURA, JUVENTUD Y DEPORTE
 DEL H. AYUNTAMIENTO DE SAN NICOLÁS DE LOS RANCHOS
 2021 - 2024


 Dirección de Educación,
 Recursivos, sociales y
 juventud.
 H. Ayuntamiento
 San Nicolás de los
 Ranchos, Pue.
 2021-2024

COMPONENTE 2

ACTIVIDADES

ACTIVIDAD 1

Resumen Narrativo	Nivel de Cumplimiento	Desempeño	CUMPLIDA
Organizar 5 eventos con diversas temáticas para incentivar la cultura en el municipio	Unidad de medida	Evento	
Indicador	5 Anual	Criterio Evaluado	De acuerdo con su programación

PROGRAMADO/ REALIZADO	Ene	Feb	Mar	Abr	May	Jun	Jul	Ago	Sep	Oct	Nov	Dic	Total	Meta
REALIZADO	1		1	1					1		1		5	100%
PROGRAMADO	1		1	1					1		1		5	

Programado total	5	Avance al corte del cuarto trimestre oct - dic	1	Avance Acumulado	5	Eficacia del cuarto trimestre oct - dic	20%	Eficacia Acumulada	100%
------------------	---	--	---	------------------	---	---	-----	--------------------	------

ACTIVIDAD 2

Resumen Narrativo	Nivel de Cumplimiento	Desempeño	CUMPLIDA
Organizar 3 talleres dirigidos a la población para el fortalecimiento de la cultura municipal	Unidad de medida	Taller	
Indicador	3 Anual	Criterio Evaluado	De acuerdo con su programación

PROGRAMADO/ REALIZADO	Ene	Feb	Mar	Abr	May	Jun	Jul	Ago	Sep	Oct	Nov	Dic	Total	Meta
REALIZADO		1		1	1								3	100%
PROGRAMADO		1		1	1								3	

Programado total	3	Avance al corte del cuarto trimestre oct - dic	S/M	Avance Acumulado	S/M	Eficacia del cuarto trimestre oct - dic	S/M	Eficacia Acumulada	100%
------------------	---	--	-----	------------------	-----	---	-----	--------------------	------

ACTIVIDAD 3

Resumen Narrativo	Nivel de Cumplimiento	Desempeño	CUMPLIDA
Organizar 5 festivales, fiestas, exposiciones y caravanas con enfoque cultural para la población del municipio así como posibles visitantes	Unidad de medida	Festival / Fiesta / Caravana / Gestión	
Indicador	5 Anual	Criterio Evaluado	De acuerdo con su programación

PROGRAMADO/ REALIZADO	Ene	Feb	Mar	Abr	May	Jun	Jul	Ago	Sep	Oct	Nov	Dic	Total	Meta
REALIZADO				1		1		1	1		1		5	100%
PROGRAMADO				1		1		1	1		1		5	

Programado total	5	Avance al corte del cuarto trimestre oct - dic	1	Avance Acumulado	5	Eficacia del cuarto trimestre oct - dic	20%	Eficacia Acumulada	100%
------------------	---	--	---	------------------	---	---	-----	--------------------	------

RESULTADOS DE LA EVALUACIÓN		
Comentarios sobre el cumplimiento/incumplimiento de la Meta	Comentarios sobre el grado de contribución en la problemática detectada	Hallazgos
La Dirección de Educación, Cultura, Juventud y Deporte Reporto sus avances del que corresponde al cuarto trimestre	Generar acciones que contribuyan en el fortalecimiento de la Cultura municipal.	Se da atención de cumplimiento a las actividades programadas en el segundo trimestre.
Observaciones		
El área responsable deberá continuar con el reporte periódico de sus actividades programadas, así mismo deberá integrar, concentrar y archivar la documental que justifique el cumplimiento de dichas acciones.		




C. ARNULFO FERNÁNDEZ TEPETITLA
 DIRECTOR DE EDUCACIÓN, CULTURA, JUVENTUD Y DEPORTE
 DEL H. AYUNTAMIENTO DE SAN NICOLÁS DE LOS RANCHOS

2021 - 2024

H. Ayuntamiento
 San Nicolás de los
 Ranchos, Pue.
 2021-2024

COMPONENTE 3

ACTIVIDADES

ACTIVIDAD 1

Resumen Narrativo		Nivel de Cumplimiento			Desempeño		CUMPLIDA MODIFICADA	
Llevar a cabo 3 acciones vinculadas para el fomento del deporte en el municipio		Unidad de medida			Acción			
Indicador	3 Anual	Criterio Evaluado			De acuerdo con su programación			

PROGRAMADO/ REALIZADO	Ene	Feb	Mar	Abr	May	Jun	Jul	Ago	Sep	Oct	Nov	Dic	Total	Meta
REALIZADO	1	1		1									3	100%
PROGRAMADO	1	1		1									3	

Programado total	3	Avance al corte del cuarto trimestre oct - dic	S/M	Avance Acumulado	S/M	Eficacia del cuarto trimestre oct - dic	S/M	Eficacia Acumulada	100%
------------------	---	--	-----	------------------	-----	---	-----	--------------------	------

ACTIVIDAD 2

Resumen Narrativo		Nivel de Cumplimiento			Desempeño		CUMPLIDA	
Organizar 8 pláticas y campañas en temas de salud y prevención de abuso dirigidos a niños, jóvenes y adolescentes		Unidad de medida			Plática			
Indicador	8 Anual	Criterio Evaluado			De acuerdo con su programación			

PROGRAMADO/ REALIZADO	Ene	Feb	Mar	Abr	May	Jun	Jul	Ago	Sep	Oct	Nov	Dic	Total	Meta
REALIZADO		1	1	1		1		1	1	1	1		8	100%
PROGRAMADO		1	1	1		1		1	1	1	1		8	

Programado total	8	Avance al corte del cuarto trimestre oct - dic	2	Avance Acumulado	8	Eficacia del cuarto trimestre oct - dic	25%	Eficacia Acumulada	100%
------------------	---	--	---	------------------	---	---	-----	--------------------	------

ACTIVIDAD 3

Resumen Narrativo		Nivel de Cumplimiento			Desempeño		CUMPLIDA	
Realizar 4 talleres y promociones sobre emprendurismo juvenil y capacitación para jóvenes para el impulso de su Desarrollo		Unidad de medida			Taller			
Indicador	4 Anual	Criterio Evaluado			De acuerdo con su programación			

PROGRAMADO/ REALIZADO	Ene	Feb	Mar	Abr	May	Jun	Jul	Ago	Sep	Oct	Nov	Dic	Total	Meta
REALIZADO		1			1				1	1			4	100%
PROGRAMADO		1			1				1	1			4	

Programado total	4	Avance al corte del cuarto trimestre oct - dic	1	Avance Acumulado	4	Eficacia del cuarto trimestre oct - dic	25%	Eficacia Acumulada	100%
------------------	---	--	---	------------------	---	---	-----	--------------------	------

ACTIVIDAD 4

Resumen Narrativo		Nivel de Cumplimiento	Desempeño	CUMPLIDA
Realizar 4 presentaciones de artistas urbanos así como de galerías de fotografía antigua		Unidad de medida		Presentación / Galería
Indicador	4 Anual	Criterio Evaluado		De acuerdo con su programación

PROGRAMADO/ REALIZADO	Ene	Feb	Mar	Abr	May	Jun	Jul	Ago	Sep	Oct	Nov	Dic	Total	Meta
REALIZADO					1	1		1				1	4	100%
PROGRAMADO					1	1		1				1	4	

Programado total	4	Avance al corte del cuarto trimestre oct - dic	1	Avance Acumulado	4	Eficacia del cuarto trimestre oct - dic	25%	Eficacia Acumulada	100%
------------------	---	--	---	------------------	---	---	-----	--------------------	------

RESULTADOS DE LA EVALUACIÓN

Comentarios sobre el cumplimiento/incumplimiento de la Meta	Comentarios sobre el grado de contribución en la problemática detectada	Hallazgos
La Dirección de Educación, Cultura, Juventud y Deporte reporto información con respecto del cuarto trimestre	Generar acciones que contribuyan con el apoyo a los Jóvenes y Niños del municipio	Se informa sobre el cumplimiento de las actividades ejecutadas durante el segundo trimestre.
Observaciones		
El área responsable deberá seguir reportando los avances generados durante los trimestres subsecuentes, a efecto de medir los resultados parciales obtenidos. Así mismo se deberá integrar, concentrar y archivar la evidencia que justifica el cumplimiento de dichas acciones.		


C. ARNULFO FERNÁNDEZ TEPETITLA
 DIRECTOR DE EDUCACIÓN, CULTURA, JUVENTUD Y DEPORTE
 DEL H. AYUNTAMIENTO DE SAN NICOLÁS DE LOS RANCHOS

Dirección de Educación,
 Cultura, Juventud y
 Deportes, Socios y
 de Juventud.
 M. Ayuntamiento
 San Nicolás de los
 Ranchos, Pue.
 2021-2024

COMPONENTE 4

ACTIVIDADES

ACTIVIDAD 1

Resumen Narrativo		Nivel de Cumplimiento	Desempeño	CUMPLIDA
Otorgar 12 atenciones médicas en el centro de Salud y DIF Mpal		Unidad de medida		Atención
Indicador	12 Anual	Criterio Evaluado		De acuerdo con su programación

PROGRAMADO/ REALIZADO	Ene	Feb	Mar	Abr	May	Jun	Jul	Ago	Sep	Oct	Nov	Dic	Total	Meta
REALIZADO	1	1	1	1	1	1	1	1	1	1	1	1	12	100%
PROGRAMADO	1	1	1	1	1	1	1	1	1	1	1	1	12	

Programado total	12	Avance al corte del cuarto trimestre oct - dic	3	Avance Acumulado	12	Eficacia del cuarto trimestre oct - dic	25%	Eficacia Acumulada	100%
------------------	----	--	---	------------------	----	---	-----	--------------------	------

ACTIVIDAD 2

Resumen Narrativo		Nivel de Cumplimiento	Desempeño	CUMPLIDA
Coordinar 4 jornadas de salud en el municipio, dirigidas a la población en general.		Unidad de medida		Jornada
Indicador	4 Anual	Criterio Evaluado		De acuerdo con su programación

PROGRAMADO/ REALIZADO	Ene	Feb	Mar	Abr	May	Jun	Jul	Ago	Sep	Oct	Nov	Dic	Total	Meta
REALIZADO				1	1			1			1		4	100%
PROGRAMADO				1	1			1			1		4	

Programado total	4	Avance al corte del cuarto trimestre oct - dic	1	Avance Acumulado	4	Eficacia del cuarto trimestre oct - dic	25%	Eficacia Acumulada	100%
------------------	---	--	---	------------------	---	---	-----	--------------------	------

ACTIVIDAD 3

Resumen Narrativo		Nivel de Cumplimiento	Desempeño	CUMPLIDA
Realizar 9 talleres y pláticas sobre temas de salud preventiva y primeros auxilios		Unidad de medida		Taller / Plática
Indicador	9 Anual	Criterio Evaluado		De acuerdo con su programación

PROGRAMADO/ REALIZADO	Ene	Feb	Mar	Abr	May	Jun	Jul	Ago	Sep	Oct	Nov	Dic	Total	Meta
REALIZADO		1	1	1	1	1			1	1	1	1	9	100%
PROGRAMADO		1	1	1	1	1			1	1	1	1	9	

Programado total	9	Avance al corte del cuarto trimestre oct - dic	3	Avance Acumulado	9	Eficacia del cuarto trimestre oct - dic	33.33%	Eficacia Acumulada	100%
------------------	---	--	---	------------------	---	---	--------	--------------------	------

ACTIVIDAD 4

Resumen Narrativo		Nivel de Cumplimiento	Desempeño	CUMPLIDA
Realizar 6 acciones de gestión para el apoyo a la mejora de la prestación de los servicios de salud		Unidad de medida		Gestión
Indicador	6 Anual	Criterio Evaluado		De acuerdo con su programación

PROGRAMADO/ REALIZADO	Ene	Feb	Mar	Abr	May	Jun	Jul	Ago	Sep	Oct	Nov	Dic	Total	Meta
REALIZADO		1		1		1		1		1		1	6	100%
PROGRAMADO		1		1		1		1		1		1	6	

Programado total	6	Avance al corte del cuarto trimestre oct - dic	2	Avance Acumulado	6	Eficacia del cuarto trimestre oct - dic	33.33%	Eficacia Acumulada	100%
------------------	---	--	---	------------------	---	---	--------	--------------------	------

ACTIVIDAD 5

Resumen Narrativo		Nivel de Cumplimiento	Desempeño	CUMPLIDA
Realizar 1 reglamento municipal de tenencia responsable de mascotas, aprobado por cabildo, difundirlo a la población en general y llevarlo a cabo.		Unidad de medida		Reglamento
Indicador	1 Anual	Criterio Evaluado		De acuerdo con su programación

PROGRAMADO/ REALIZADO	Ene	Feb	Mar	Abr	May	Jun	Jul	Ago	Sep	Oct	Nov	Dic	Total	Meta
REALIZADO					1								1	100%
PROGRAMADO					1								1	

Programado total	1	Avance al corte del cuarto trimestre oct - dic	S/M	Avance Acumulado	S/M	Eficacia del cuarto trimestre oct - dic	S/M	Eficacia Acumulada	100%
------------------	---	--	-----	------------------	-----	---	-----	--------------------	------

RESULTADOS DE LA EVALUACIÓN		
Comentarios sobre el cumplimiento/incumplimiento de la Meta	Comentarios sobre el grado de contribución en la problemática detectada	Hallazgos
La Dirección de Salud presento su información a través de sus reportes trimestrales	Contribuir a fortalecer el entorno saludable del municipio para mejora las condiciones de salud del municipio	Se presentó la información correspondiente al tercer trimestre.
Observaciones		
El área responsable deberá seguir reportando los avances generados durante los trimestres subsecuentes, a efecto de medir los resultados parciales obtenidos. Así mismo se deberá integrar, concentrar y archivar la evidencia que justifica el cumplimiento de dichas acciones.		



C. TANIA TRINIDAD FLORES ROMERO
 DIRECTORA DE SALUD DEL
 H. AYUNTAMIENTO DE SAN NICOLÁS
 DE LOS RANCHOS, PUE.
 2021 - 2024

COMPONENTE 5

ACTIVIDADES

ACTIVIDAD 1

Resumen Narrativo		Nivel de Cumplimiento	Desempeño	CUMPLIDA
Realizar 1 actualización y/o realización del padrón de beneficiarios que reciben o puedan recibir algún tipo de apoyo social en el municipio		Unidad de medida		Padrón
Indicador	1 Anual	Criterio Evaluado		De acuerdo con su programación

PROGRAMADO/ REALIZADO	Ene	Feb	Mar	Abr	May	Jun	Jul	Ago	Sep	Oct	Nov	Dic	Total	Meta
REALIZADO	1												1	100%
PROGRAMADO	1												1	

Programado total	1	Avance al corte del cuarto trimestre oct - dic		S/M	Avance Acumulado		S/M	Eficacia del cuarto trimestre oct - dic		S/M	Eficacia Acumulada		100%
------------------	---	--	--	-----	------------------	--	-----	---	--	-----	--------------------	--	------

ACTIVIDAD 2

Resumen Narrativo		Nivel de Cumplimiento	Desempeño	CUMPLIDA
Realizar 12 entregas del programa municipal de asistencia alimentaria emergente		Unidad de medida		Entrega
Indicador	12 Anual	Criterio Evaluado		De acuerdo con su programación

PROGRAMADO/ REALIZADO	Ene	Feb	Mar	Abr	May	Jun	Jul	Ago	Sep	Oct	Nov	Dic	Total	Meta
REALIZADO	1	1	1	1	1	1	1	1	1	1	1	1	12	100%
PROGRAMADO	1	1	1	1	1	1	1	1	1	1	1	1	12	

Programado total	12	Avance al corte del cuarto trimestre oct - dic		3	Avance Acumulado		12	Eficacia del cuarto trimestre oct - dic		25%	Eficacia Acumulada		100%
------------------	----	--	--	---	------------------	--	----	---	--	-----	--------------------	--	------

ACTIVIDAD 3

Resumen Narrativo		Nivel de Cumplimiento	Desempeño	CUMPLIDA
Realizar 3 gestiones de apoyos ante las instancias correspondientes para beneficio de la población que más lo requiera.		Unidad de medida		Gestión
Indicador	3 Anual	Criterio Evaluado		De acuerdo con su programación

PROGRAMADO/ REALIZADO	Ene	Feb	Mar	Abr	May	Jun	Jul	Ago	Sep	Oct	Nov	Dic	Total	Meta
REALIZADO		1	1		1								3	100%
PROGRAMADO		1	1		1								3	

Programado total	3	Avance al corte del cuarto trimestre oct - dic	S/M	Avance Acumulado	S/M	Eficacia del cuarto trimestre oct - dic	S/M	Eficacia Acumulada	100%
------------------	---	--	-----	------------------	-----	---	-----	--------------------	------

ACTIVIDAD 4


Resumen Narrativo		Nivel de Cumplimiento	Desempeño	CUMPLIDA
Realizar 3 gestiones de capacitación y/o asesoría a los beneficiarios del programa de asistencia alimentaria emergente, artesanos o productores del municipio ante las instancias correspondientes		Unidad de medida		Gestión
Indicador	3 Anual	Criterio Evaluado		De acuerdo con su programación

PROGRAMADO/ REALIZADO	Ene	Feb	Mar	Abr	May	Jun	Jul	Ago	Sep	Oct	Nov	Dic	Total	Meta
REALIZADO		1	1	1									3	100%
PROGRAMADO		1	1	1									3	

Programado total	3	Avance al corte del cuarto trimestre oct - dic	S/M	Avance Acumulado	S/M	Eficacia del cuarto trimestre oct - dic	S/M	Eficacia Acumulada	100%
------------------	---	--	-----	------------------	-----	---	-----	--------------------	------

RESULTADOS DE LA EVALUACIÓN		
Comentarios sobre el cumplimiento/incumplimiento de la Meta	Comentarios sobre el grado de contribución en la problemática detectada	Hallazgos
La Dirección de Bienestar y Desarrollo Social, presento su información del cuarto trimestre	Contribuir a generar las condiciones necesarias para brindar bienestar a la población que más lo requiera	Se proporcionó la información que justifica la ejecución de las actividades programadas.
Observaciones		
El área responsable deberá seguir reportando los avances generados durante los trimestres subsecuentes, a efecto de medir los resultados parciales obtenidos. Así mismo se deberá integrar, concentrar y archivar la evidencia que justifica el cumplimiento de dichas acciones.		




C. EZEQUIEL POEPCA RUIZ
 DIRECTOR DE BIENESTAR Y DESARROLLO SOCIAL
 DEL H. AYUNTAMIENTO DE SAN NICOLÁS DE LOS RANCHOS
 PUEBLA
 2021 - 2024

DIRECCIÓN DE
 DESARROLLO SOCIAL
 SAN NICOLÁS DE
 LOS RANCHOS, PUE
 2021-2024



CLAVE: 09/05
 ENTIDAD FISCALIZADA: San Nicolás de los Ranchos
 AÑO: 2023

FECHA DE APROBACIÓN

HOJA: DE:

PROGRAMA PRESUPUESTARIO

Nombre del Programa	Bienestar para la Población de San Nicolás de los Ranchos	
Unidad(es) Responsable(s)	Dirección de Educación, cultura, juventud y deporte; Dirección de Salud, y Dirección de Bienestar y Desarrollo Social	
Costo Total del Programa		
Fuente de Financiamiento	PARTICIPACIONES	
Monto Específico	\$4,726,560.00	

CLASIFICACIÓN FUNCIONAL DEL GASTO

CLASIFICACIÓN	CONCEPTO
Finalidad	2. Desarrollo social
Función	2.7. Otros asuntos sociales
Subfunción	2.7.1 Otros Asuntos Sociales
Sub/Subfunción	

DATOS DE VINCULACIÓN AL PLAN ESTATAL DE DESARROLLO

Eje 4. Desarrollo Integral, Educación y Diversidad Cultural

DATOS DE VINCULACIÓN AL PLAN MUNICIPAL DE DESARROLLO (EJES, ESTRATEGIAS U OBJETIVOS GENERALES)

Eje 1 Bienestar para la población: Mejorar la calidad de vida de las y los habitantes del municipio de San Nicolás de Ranchos mediante acciones de desarrollo humano y desarrollo social

NIVEL INMEDIATO INFERIOR (OBJETIVO O LINEA ESTRATÉGICA)

- Programa 1: Prevención y atención de la salud:** Fomentar un entorno saludable en el que se prevengan, atiendan y promuevan condiciones sanitarias dignas para garantizar el bienestar de la población de San Nicolás de los Ranchos.
- Programa 2: Educación para la vida:** Fortalecer el sistema educativo de San Nicolás de los Ranchos para garantizar condiciones educativas que permitan el desarrollo de habilidades, conocimientos e incentiven a nuestra comunidad a continuar con su proceso educativo.
- Programa 3: Arte y Cultura:** Revalorizar el patrimonio histórico y cultural del municipio, fortaleciendo el sentido de identidad y pertenencia que contribuya a incrementar la afluencia de visitantes y la derrama económica del sector turismo.
- Programa 4: Deporte y Juventud:** Posicionar a los jóvenes de San Nicolás de los Ranchos, como actores protagónicos del desarrollo local mediante el impulso del deporte y la promoción de oportunidades en el municipio.

DATOS DE VINCULACIÓN A OBJETIVOS DE DESARROLLO SOSTENIBLE

3. Garantizar una vida sana y promover el bienestar para todos en todas las edades.

FIN

RESUMEN NARRATIVO	Contribuir en la mejora de la calidad de vida de las y los habitantes de San Nicolás de los ranchos, a través de acciones de desarrollo humano y social
-------------------	---

Indicador

NOMBRE	Porcentaje de acciones que se implementan en el municipio				
DIMENSIÓN A MEDIR	Eficacia	FRECUENCIA DE MEDICIÓN	Anual	MÉTODO DE CALCULO	$(V1 / V1) * 100$
TIPO DE INDICADOR	Estratégico	TIPO DE FÓRMULA	Porcentaje	COMPORTAMIENTO DEL INDICADOR HACIA LA META	Regular
LINEA BASE			META DEL INDICADOR		
0			12		
VALOR			AÑO		

PROGRAMADO

VARIABLES	NOMBRE	UNIDAD DE MEDIDA	CALENDARIO - PROGRAMADO												TOTAL	META PROGRAMADA EN EL AÑO		
			PROGRAMADO	ENE	FEB	MAR	ABR	MAY	JUN	JUL	AGO	SEP	OCT	NOV			DIC	
VARIABLE 1	Número de acciones implementadas en el municipio	Acción	PROGRAMADO VARIABLE 1	1	1	1	1	1	1	1	1	1	1	1	1	1	12	100.00%
VARIABLE 2	Número total de acciones diseñadas para su ejecución en el municipio	Acción	PROGRAMADO VARIABLE 2	1	1	1	1	1	1	1	1	1	1	1	1	12		

REALIZADO

VARIABLES	NOMBRE	UNIDAD DE MEDIDA	CALENDARIO - PROGRAMADO												TOTAL	RESULTADO ALCANZADO EN EL AÑO		
			REALIZADO	ENE	FEB	MAR	ABR	MAY	JUN	JUL	AGO	SEP	OCT	NOV			DIC	
VARIABLE 1	Número de acciones implementadas en el municipio	Acción	REALIZADO VARIABLE 1	1	1	1	1	1	1	1	1	1	1	1	1	1	12	100.00%
VARIABLE 2	Número total de acciones diseñadas para su ejecución en el municipio	Acción	REALIZADO VARIABLE 2	1	1	1	1	1	1	1	1	1	1	1	1	12		

CUMPLIMIENTO FINAL 100.00%



CLAVE: 09/05
 ENTIDAD FISCALIZADA: San Nicolás de los Ranchos
 AÑO: 2023

FECHA DE APROBACIÓN

HOJA: DE:

PROGRAMA PRESUPUESTARIO

Nombre del Programa Bienestar para la Población de San Nicolas de los Ranchos
 Unidad(es) Responsable(s) Dirección de Educación, cultura, juventud y deporte; Dirección de Salud, y Dirección de Bienestar y Desarrollo Social
 Costo Total del Programa

Explicaciones y causas de las variaciones al cumplimiento de la programación, ¿ Por qué no se cumplió o por que se supero considerablemente lo programado?

PROPOSITO

RESUMEN NARRATIVO

La población en general del Municipio recibe una óptima atención para lograr su desarrollo integral en ambitos de Educación, Cultura, Deporte y Salud

Indicador

NOMBRE	Porcentaje de población atendida en su desarrollo integral		
DIMENSIÓN A MEDIR	Eficacia	FRECUENCIA DE MEDICIÓN	Semestral
MÉTODO DE CALCULO	$(V1 / V1) * 100$		
TIPO DE INDICADOR	Estratégico	TIPO DE FÓRMULA	Porcentaje
COMPORTAMIENTO DEL INDICADOR HACIA LA META	Regular		
LINEA BASE		META DEL INDICADOR	
0	2022	100%	
VALOR	AÑO		

PROGRAMADO

VARIABLES	NOMBRE	UNIDAD DE MEDIDA	CALENDARIO - PROGRAMADO												TOTAL	META PROGRAMADA EN EL AÑO			
			PROGRAMADO	ENE	FEB	MAR	ABR	MAY	JUN	JUL	AGO	SEP	OCT	NOV			DIC		
VARIABLE 1	Número de personas atendidas	Persona	PROGRAMADO VARIABLE 1							1							1	2	100.00%
VARIABLE 2	Número total de la población en el municipio	Persona	PROGRAMADO VARIABLE 2							1							1	2	

REALIZADO

VARIABLES	NOMBRE	UNIDAD DE MEDIDA	CALENDARIO - PROGRAMADO												TOTAL	RESULTADO ALCANZADO EN EL AÑO			
			REALIZADO	ENE	FEB	MAR	ABR	MAY	JUN	JUL	AGO	SEP	OCT	NOV			DIC		
VARIABLE 1	Número de personas atendidas	Persona	REALIZADO VARIABLE 1							1							1	2	100.00%
VARIABLE 2	Número total de la población en el municipio	Persona	REALIZADO VARIABLE 2							1							1	2	

CUMPLIMIENTO FINAL 100.00%

Explicaciones y causas de las variaciones al cumplimiento de la programación, ¿ Por qué no se cumplió o por que se supero considerablemente lo programado?

COMPONENTES

COMPONENTE 1 RESUMEN NARRATIVO

Acciones para el apoyo al desarrollo educativo en vinculación con las instituciones educativo - gubernamentales, implementadas

Indicador

NOMBRE	Porcentaje de acciones entregadas a la población objetivo para fortalecer su desarrollo educativo		
DIMENSIÓN A MEDIR	Eficiencia	FRECUENCIA DE MEDICIÓN	Trimestral
MÉTODO DE CALCULO	$(V1 / V1) * 100$		
TIPO DE INDICADOR	Gestión	TIPO DE FÓRMULA	Porcentaje
COMPORTAMIENTO DEL INDICADOR HACIA LA META	Regular		
LINEA BASE		META DEL INDICADOR	
0	2022	11	
VALOR	AÑO		

PROGRAMADO

VARIABLES	NOMBRE	UNIDAD DE MEDIDA	CALENDARIO - PROGRAMADO												TOTAL	META PROGRAMADA EN EL AÑO		
			PROGRAMADO	ENE	FEB	MAR	ABR	MAY	JUN	JUL	AGO	SEP	OCT	NOV			DIC	
VARIABLE 1	Número de acciones implementadas que beneficiarán a la población atendida en el tema educativo	Acción	PROGRAMADO VARIABLE 1		1	3	1	1	1	1	1		1	1		1	11	100.00%
VARIABLE 2	Número total de acciones diseñadas para el beneficio de la población objetivo en el tema educativo	Acción	PROGRAMADO VARIABLE 2		1	3	1	1	1	1	1		1	1		1	11	



CLAVE: 09/05
 ENTIDAD FISCALIZADA: San Nicolás de los Ranchos
 AÑO: 2023

FECHA DE APROBACIÓN
 HOJA: DE:

PROGRAMA PRESUPUESTARIO

Nombre del Programa: Bienestar para la Población de San Nicolas de los Ranchos
 Unidad(es) Responsable(s): Dirección de Educación, cultura, juventud y deporte; Dirección de Salud, y Dirección de Bienestar y Desarrollo Social
 Costo Total del Programa:

REALIZADO

VARIABLES	NOMBRE	UNIDAD DE MEDIDA	CALENDARIO - PROGRAMADO												TOTAL	RESULTADO ALCANZADO EN EL AÑO		
			REALIZADO	ENE	FEB	MAR	ABR	MAY	JUN	JUL	AGO	SEP	OCT	NOV			DIC	
VARIABLE 1	Número de acciones implementadas que beneficiarán a la población atendida en el tema educativo	Acción	REALIZADO VARIABLE 1		1	3	1	1	1	1	1		1	1		1	11	100.00%
VARIABLE 2	Número total de acciones diseñadas para el beneficio de la población objetivo en el tema educativo	Acción	REALIZADO VARIABLE 2		1	3	1	1	1	1		1	1		1	11		

CUMPLIMIENTO FINAL 100.00%

Explicaciones y causas de las variaciones al cumplimiento de la programación, ¿Por qué no se cumplió o por que se supero considerablemente lo programado?

COMPONENTE 2 RESUMEN NARRATIVO: Acciones para incentivar las manifestaciones artísticas y culturales en el municipio, ejecutadas

Indicador

NOMBRE	Porcentaje de acciones implementadas en el municipio para incentivar el arte y la cultura										
DIMENSIÓN A MEDIR	Eficiencia	FRECUENCIA DE MEDICIÓN	Trimestral	MÉTODO DE CALCULO	$(V1 / V1) * 100$						
TIPO DE INDICADOR	Gestión	TIPO DE FÓRMULA	Porcentaje	COMPORTAMIENTO DEL INDICADOR HACIA LA META	Regular						
LINEA BASE			META DEL INDICADOR								
VALOR			AÑO								
0			2022							13	

PROGRAMADO

VARIABLES	NOMBRE	UNIDAD DE MEDIDA	CALENDARIO - PROGRAMADO												TOTAL	META PROGRAMADA EN EL AÑO	
			PROGRAMADO	ENE	FEB	MAR	ABR	MAY	JUN	JUL	AGO	SEP	OCT	NOV			DIC
VARIABLE 1	Número de acciones entregadas a la población atendida en los temas artísticos y culturales	Acción	PROGRAMADO VARIABLE 1	1	1	1	3	1	1		1	2		2		13	100.00%
VARIABLE 2	Número total de acciones diseñadas para el fortalecimiento del arte y la cultura en el municipio	Acción	PROGRAMADO VARIABLE 2	1	1	1	3	1	1		1	2		2	13		

REALIZADO

VARIABLES	NOMBRE	UNIDAD DE MEDIDA	CALENDARIO - PROGRAMADO												TOTAL	RESULTADO ALCANZADO EN EL AÑO	
			REALIZADO	ENE	FEB	MAR	ABR	MAY	JUN	JUL	AGO	SEP	OCT	NOV			DIC
VARIABLE 1	Número de acciones entregadas a la población atendida en los temas artísticos y culturales	Acción	REALIZADO VARIABLE 1	1	1	1	3	1	1		1	2		2		13	100.00%
VARIABLE 2	Número total de acciones diseñadas para el fortalecimiento del arte y la cultura en el municipio	Acción	REALIZADO VARIABLE 2	1	1	1	3	1	1		1	2		2	13		

CUMPLIMIENTO FINAL 100.00%

Explicaciones y causas de las variaciones al cumplimiento de la programación, ¿Por qué no se cumplió o por que se supero considerablemente lo programado?

COMPONENTE 3 RESUMEN NARRATIVO: Acciones para apoyo a los jovenes del municipio impulsando el deporte y la promoción de oportunidades, realizadas

Indicador

NOMBRE	Porcentaje de acciones para el impulso de los jovenes a través del deporte										
DIMENSIÓN A MEDIR	Eficiencia	FRECUENCIA DE MEDICIÓN	Trimestral	MÉTODO DE CALCULO	$(V1 / V1) * 100$						
TIPO DE INDICADOR	Gestión	TIPO DE FÓRMULA	Porcentaje	COMPORTAMIENTO DEL INDICADOR HACIA LA META	Regular						



CLAVE: 09/05
 ENTIDAD FISCALIZADA: San Nicolás de los Ranchos
 AÑO: 2023

FECHA DE APROBACIÓN
 HOJA: DE:

PROGRAMA PRESUPUESTARIO

Nombre del Programa: Bienestar para la Población de San Nicolas de los Ranchos
 Unidad(es) Responsable(s): Dirección de Educación, cultura, juventud y deporte; Dirección de Salud, y Dirección de Bienestar y Desarrollo Social
 Costo Total del Programa:

LINEA BASE		META DEL INDICADOR	
0	2022	19	
VALOR	AÑO		

VARIABLES	NOMBRE	UNIDAD DE MEDIDA	CALENDARIO - PROGRAMADO												TOTAL	META PROGRAMADA EN EL AÑO		
			PROGRAMADO	ENE	FEB	MAR	ABR	MAY	JUN	JUL	AGO	SEP	OCT	NOV			DIC	
VARIABLE 1	Número de acciones implementadas que fortalecen el deporte	Acción	PROGRAMADO VARIABLE 1	1	3	1	2	2	2			2	2	2	1	1	19	100.00%
VARIABLE 2	Número total de acciones planeadas para fortalecimiento del deporte	Acción	PROGRAMADO VARIABLE 2	1	3	1	2	2	2			2	2	2	1	1	19	

VARIABLES	NOMBRE	UNIDAD DE MEDIDA	CALENDARIO - PROGRAMADO												TOTAL	RESULTADO ALCANZADO EN EL AÑO		
			REALIZADO	ENE	FEB	MAR	ABR	MAY	JUN	JUL	AGO	SEP	OCT	NOV			DIC	
VARIABLE 1	Número de acciones implementadas que fortalecen el deporte	Acción	REALIZADO VARIABLE 1	1	3	1	2	2	2			2	2	2	1	1	19	100.00%
VARIABLE 2	Número total de acciones planeadas para fortalecimiento del deporte	Acción	REALIZADO VARIABLE 2	1	3	1	2	2	2			2	2	2	1	1	19	

CUMPLIMIENTO FINAL 100.00%

Explicaciones y causas de las variaciones al cumplimiento de la programación, ¿ Por qué no se cumplió o por que se supero considerablemente lo programado?

COMPONENTE 4 RESUMEN NARRATIVO: Entorno saludable para prevenir, atender y promover las condiciones de sanidad en el municipio, fortalecido

Indicador

NOMBRE: Porcentaje de acciones para prevenir, atender y promover las condiciones de sanidad en el municipio

DIMENSIÓN A MEDIR: Eficiencia FRECUENCIA DE MEDICIÓN: Trimestral MÉTODO DE CALCULO: $(V1 / V1) * 100$

TIPO DE INDICADOR: Gestión TIPO DE FÓRMULA: Porcentaje COMPORTAMIENTO DEL INDICADOR HACIA LA META: Regular

LINEA BASE		META DEL INDICADOR	
0	2022	31	
VALOR	AÑO		

VARIABLES	NOMBRE	UNIDAD DE MEDIDA	CALENDARIO - PROGRAMADO												TOTAL	META PROGRAMADA EN EL AÑO	
			PROGRAMADO	ENE	FEB	MAR	ABR	MAY	JUN	JUL	AGO	SEP	OCT	NOV			DIC
VARIABLE 1	Número de acciones ejecutadas que beneficiarán a la población en temas de salud	Acción	PROGRAMADO VARIABLE 1	1	3	2	3	4	3	1	3	2	3	3	3	31	100.00%
VARIABLE 2	Número total de acciones en materia de salud diseñadas para el beneficio de la población	Acción	PROGRAMADO VARIABLE 2	1	3	2	3	4	3	1	3	2	3	3	31		

VARIABLES	NOMBRE	UNIDAD DE MEDIDA	CALENDARIO - PROGRAMADO												TOTAL	PROCENTAJE PROGRAMADO EN EL AÑO	
			REALIZADO	ENE	FEB	MAR	ABR	MAY	JUN	JUL	AGO	SEP	OCT	NOV			DIC
VARIABLE 1	Número de acciones ejecutadas que beneficiarán a la población en temas de salud	Acción	REALIZADO VARIABLE 1	1	3	2	3	4	3	1	3	2	3	3	3	31	100.00%
VARIABLE 2	Número total de acciones en materia de salud diseñadas para el beneficio de la población	Acción	REALIZADO VARIABLE 2	1	3	2	3	4	3	1	3	2	3	3	31		

CUMPLIMIENTO FINAL 100.00%

Explicaciones y causas de las variaciones al cumplimiento de la programación, ¿ Por qué no se cumplió o por que se supero considerablemente lo programado?

COMPONENTE 5 RESUMEN NARRATIVO: Acciones para el Bienestar y Desarrollo Social en el Municipio, ejecutadas

Indicador



CLAVE: 09/05
 ENTIDAD FISCALIZADA: San Nicolás de los Ranchos
 AÑO: 2023

FECHA DE APROBACIÓN
 HOJA: DE:

PROGRAMA PRESUPUESTARIO

Nombre del Programa: Bienestar para la Población de San Nicolas de los Ranchos
 Unidad(es) Responsable(s): Dirección de Educación, cultura, juventud y deporte; Dirección de Salud, y Dirección de Bienestar y Desarrollo Social
 Costo Total del Programa:

NOMBRE	Porcentaje de acciones para el Bienestar y Desarrollo Social del Municipio cumplidas				
DIMENSIÓN A MEDIR	Eficiencia	FRECUENCIA DE MEDICIÓN	Trimestral	MÉTODO DE CALCULO	(V1 / V2) * 100
TIPO DE INDICADOR	Gestión	TIPO DE FÓRMULA	Porcentaje	COMPORTAMIENTO DEL INDICADOR HACIA LA META	Regular
LINEA BASE			META DEL INDICADOR		
VALOR			AÑO		
0			2022		
			19		

PROGRAMADO																		
VARIABLES	NOMBRE	UNIDAD DE MEDIDA	CALENDARIO - PROGRAMADO												TOTAL	META PROGRAMADA EN EL AÑO		
			PROGRAMADO	ENE	FEB	MAR	ABR	MAY	JUN	JUL	AGO	SEP	OCT	NOV			DIC	
VARIABLE 1	Número de acciones de Bienestar y Desarrollo Social entregadas	Acción	PROGRAMADO VARIABLE 1	2	3	3	2	2	1	1	1	1	1	1	1	1	19	100.00%
VARIABLE 2	Número total de acciones diseñadas para el Bienestar y Desarrollo social	Acción	PROGRAMADO VARIABLE 2	2	3	3	2	2	1	1	1	1	1	1	1	19		

REALIZADO																		
VARIABLES	NOMBRE	UNIDAD DE MEDIDA	CALENDARIO - PROGRAMADO												TOTAL	PROCENTAJE PROGRAMADO EN EL AÑO		
			REALIZADO	ENE	FEB	MAR	ABR	MAY	JUN	JUL	AGO	SEP	OCT	NOV			DIC	
VARIABLE 1	Número de acciones de Bienestar y Desarrollo Social entregadas	Acción	REALIZADO VARIABLE 1	2	3	3	2	2	1	1	1	1	1	1	1	1	19	100.00%
VARIABLE 2	Número total de acciones diseñadas para el Bienestar y Desarrollo social	Acción	REALIZADO VARIABLE 2	2	3	3	2	2	1	1	1	1	1	1	1	19		

CUMPLIMIENTO FINAL 100.00%

Explicaciones y causas de las variaciones al cumplimiento de la programación, ¿ Por qué no se cumplió o por que se supero considerablemente lo programado?

ACTIVIDADES

COMPONENTE	DESCRIPCIÓN	UNIDAD DE MEDIDA	CALENDARIO												TOTAL	PORCENTAJE DE CUMPLIMIENTO DE LA ACTIVIDAD			
			PROGRAMADO / REALIZADO	ENE	FEB	MAR	ABR	MAY	JUN	JUL	AGO	SEP	OCT	NOV			DIC		
C1. Acciones para el apoyo al desarrollo educativo en vinculación con las instituciones educativo - gubernamentales, implementadas	1	Gestión	PROGRAMADO		1	1	1							1			4	100%	
			REALIZADO		1	1	1						1			4			
	2	Taller / Campaña / Intervención	PROGRAMADO				1		1	1				1			1	6	100%
			REALIZADO				1		1	1			1			1	6		
	3	Reporte	PROGRAMADO				1											1	100%
REALIZADO						1											1		
4		PROGRAMADO															0	-	
		REALIZADO															0		
5		PROGRAMADO															0	-	
		REALIZADO															0		
C2. Acciones para incentivar las manifestaciones artísticas y culturales en el municipio, ejecutadas	1	Evento	PROGRAMADO	1		1	1						1		1		5	100%	
			REALIZADO	1		1	1					1		1		5			
	2	Taller	PROGRAMADO		1		1	1									3	100%	
			REALIZADO		1		1	1									3		
	3	Festival / Fiesta / Caravana / Gestión	PROGRAMADO				1		1			1	1		1		5	100%	
REALIZADO						1		1			1	1		1		5			
4		PROGRAMADO															0	-	
		REALIZADO															0		
5		PROGRAMADO															0	-	
		REALIZADO															0		



CLAVE: 09/05
 ENTIDAD FISCALIZADA: San Nicolás de los Ranchos
 AÑO: 2023

FECHA DE APROBACIÓN
 HOJA: DE:

PROGRAMA PRESUPUESTARIO

Nombre del Programa: Bienestar para la Población de San Nicolás de los Ranchos
 Unidad(es) Responsable(s): Dirección de Educación, cultura, juventud y deporte; Dirección de Salud, y Dirección de Bienestar y Desarrollo Social
 Costo Total del Programa

Categoría	Acción	Descripción	Acción	Ejecución												Total	%	
				PROGRAMADO	1	1	1											
C3. Acciones para apoyo a los jóvenes del municipio impulsando el deporte y la promoción de oportunidades, realizadas	1	Llevar a cabo 3 acciones vinculadas para el fomento del deporte en el municipio	Acción	PROGRAMADO	1	1	1										3	100%
				REALIZADO	1	1	1										3	
	2	Organizar 8 pláticas y campañas en temas de salud y prevención de abuso dirigidos a niños, jóvenes y adolescentes	Plática	PROGRAMADO		1	1	1	1	1	1	1	1	1			8	100%
				REALIZADO		1	1	1	1	1	1	1	1	1			8	
	3	Realizar 4 talleres y promociones sobre emprendimiento juvenil y capacitación para jóvenes para el impulso de su Desarrollo	Taller	PROGRAMADO		1			1				1	1			4	100%
			REALIZADO		1			1				1	1			4		
4	Realizar 4 presentaciones de artistas urbanos así como de galerías de fotografía antigua	Presentación / Galería	PROGRAMADO					1	1		1				1	4	100%	
			REALIZADO					1	1		1			1	4			
5				PROGRAMADO												0	-	
				REALIZADO												0		
C4. Entorno saludable para prevenir, atender y promover las condiciones de sanidad en el municipio, fortalecido	1	Otorgar 12 atenciones médicas en el centro de Salud y DIF Mpal	Atención	PROGRAMADO	1	1	1	1	1	1	1	1	1	1	1	1	12	100%
				REALIZADO	1	1	1	1	1	1	1	1	1	1	1	1	12	
	2	Coordinar 3 jornadas de salud en el municipio, dirigidas a la población en general.	Jornada	PROGRAMADO					1			1					3	100%
				REALIZADO					1			1					3	
	3	Realizar 9 talleres y pláticas sobre temas de salud preventiva y primeros auxilios	Taller / Plática	PROGRAMADO		1	1	1	1	1			1	1	1	1	9	100%
			REALIZADO		1	1	1	1	1			1	1	1	1	9		
4	Realizar 6 acciones de gestión para el apoyo a la mejora de la prestación de los servicios de salud	Gestión	PROGRAMADO		1			1			1				1	6	100%	
			REALIZADO		1			1			1				1	6		
5	Realizar 1 reglamento municipal de tenencia responsable de mascotas, aprobado por cabildo, difundirlo a la población en general y llevarlo a cabo.	Reglamento	PROGRAMADO					1								1	100%	
			REALIZADO					1								1		
C5. Acciones para el Bienestar y Desarrollo Social en el Municipio, ejecutadas	1	Realizar 1 actualización y/o realización del padrón de beneficiarios que reciben o puedan recibir algún tipo de apoyo social en el municipio	Padrón	PROGRAMADO		1										1	100%	
				REALIZADO		1										1		
	2	Realizar 12 entregas del programa municipal de asistencia alimentaria emergente	Entrega	PROGRAMADO	1	1	1	1	1	1	1	1	1	1	1	1	12	100%
				REALIZADO	1	1	1	1	1	1	1	1	1	1	1	1	12	
	3	Realizar 3 gestiones de apoyos ante las instancias correspondientes para beneficio de la población que mas lo requiera.	Gestión	PROGRAMADO		1	1		1								3	100%
				REALIZADO		1	1		1								3	
	4	Realizar 3 gestiones de capacitación o asesoría a los beneficiarios del programa de asistencia alimentaria emergente, artesanos o productores del municipio las instancias correspondientes		PROGRAMADO		1	1											100%
				REALIZADO		1	1											
5				PROGRAMADO												0	-	
				REALIZADO												0		

[Signature]
 PRESIDENCIA MUNICIPAL
 SAN NICOLÁS DE LOS RANCHOS, PUE.
 2021-2024
 C. GUIMARO SANDRE POPOCA
 PRESIDENTE MUNICIPAL

[Signature]
 TESORERÍA MUNICIPAL
 SAN NICOLÁS DE LOS RANCHOS, PUE.
 2021-2024
 C. FRANCISCO JIMENEZ DE AQUINO
 TESORERO MUNICIPAL

[Signature]
 CONTRALORIA MUNICIPAL
 SAN NICOLÁS DE LOS RANCHOS, PUE.
 2021-2024
 C. ALDO JOSUE MENDEZ GUTIERREZ
 CONTRALOR MUNICIPAL

[Signature]
 C. ARNULFO FERNANDEZ TEPETILA
 DIRECTOR DE EDUCACIÓN, CULTURA, JUVENTUD Y DEPORTE

[Signature]
 C. TANIA TRINIDAD FLORES ROMERO
 DIRECTORA DE SALUD

[Signature]
 C. EZEQUIEL POPOCA RUIZ
 DIRECTOR DE BIENESTAR Y DESARROLLO SOCIAL

DIRECCIÓN DE BIENESTAR Y DESARROLLO SOCIAL
 SAN NICOLÁS DE LOS RANCHOS, PUE.
 2021-2024

The background of the page features a repeating pattern of light blue circular arrows, each containing a small square, arranged in a grid. The text is centered in a bold, dark blue font.

Promoción de la equidad e igualdad en el municipio

Nombre del Municipio:	San Nicolás de los Ranchos
Clave ASE Puebla:	09/05
Nombre del Programa Presupuestario:	Promoción de la equidad e igualdad en el municipio

Unidad Responsable:	Dirección del Instituto Municipal de la Mujer y Atención a Grupos Vulnerables /
Nombre del funcionario responsable:	Michel De la Cruz De los Santos /

AVANCES DEL PERIODO
Cuarto trimestre oct a dic

Vinculación de los Instrumentos de planeación:	PDM 2021 - 2024	Eje:	Eje 1 Bienestar para la Población	Programa/ Objetivo	Programa 5: Municipio Incluyente y con Igualdad de Género	PED 2019 - 2024	Eje:	Enfoque Transversal. Igualdad Sustantiva
--	-----------------	------	-----------------------------------	--------------------	---	-----------------	------	--

COMPONENTE 1	ACTIVIDADES
--------------	-------------

ACTIVIDAD 1

Resumen Narrativo	Nivel de Cumplimiento	Desempeño	CUMPLIDA
Elaborar 1 programa para la igualdad entre mujeres y hombres	Unidad de medida		Programa
Indicador	1 Anual	Criterio Evaluado	De acuerdo con su programación

PROGRAMADO/ REALIZADO	Ene	Feb	Mar	Abr	May	Jun	Jul	Ago	Sep	Oct	Nov	Dic	Total	Meta
REALIZADO		1											1	100%
PROGRAMADO		1											1	

Programado total	1	Avance al corte del cuarto trimestre oct - dic	S/M	Avance Acumulado	S/M	Eficacia del cuarto trimestre oct - dic	S/M	Eficacia Acumulada	100%
------------------	---	--	-----	------------------	-----	---	-----	--------------------	------

ACTIVIDAD 2

Resumen Narrativo	Nivel de Cumplimiento	Desempeño	CUMPLIDA
Realizar 12 reportes sobre atención y seguimiento a mujeres en situación de violencia; y atención temprana de enfermedades	Unidad de medida		Reporte
Indicador	12 Anual	Criterio Evaluado	De acuerdo con su programación

PROGRAMADO/ REALIZADO	Ene	Feb	Mar	Abr	May	Jun	Jul	Ago	Sep	Oct	Nov	Dic	Total	Meta
REALIZADO	1	1	1	1	1	1	1	1	1	1	1	1	12	100%
PROGRAMADO	1	1	1	1	1	1	1	1	1	1	1	1	12	

Programado total	12	Avance al corte del cuarto trimestre oct - dic	3	Avance Acumulado	12	Eficacia del cuarto trimestre oct - dic	25%	Eficacia Acumulada	100%
------------------	----	--	---	------------------	----	---	-----	--------------------	------

ACTIVIDAD 3

Resumen Narrativo	Nivel de Cumplimiento	Desempeño	CUMPLIDA
Realiza 2 acciones de gestión para apoyos, realización de talleres y campañas de prevención a la violencia a mujeres del municipio de San Nicolás de los Ranchos		Unidad de medida	Acción / Taller / campaña
Indicador	2 Anual	Criterio Evaluado	De acuerdo con su programación

PROGRAMADO/ REALIZADO	Ene	Feb	Mar	Abr	May	Jun	Jul	Ago	Sep	Oct	Nov	Dic	Total	Meta
REALIZADO	1		1										2	100%
PROGRAMADO	1		1										2	

Programado total	2	Avance al corte del cuarto trimestre oct - dic	S/M	Avance Acumulado	S/M	Eficacia del cuarto trimestre oct - dic	S/M	Eficacia Acumulada	100%
------------------	---	--	-----	------------------	-----	---	-----	--------------------	------

ACTIVIDAD 3

Resumen Narrativo	Nivel de Cumplimiento	Desempeño	CUMPLIDA
Elaborar 1 programa para mujeres solas (madres solteras, casadas, migrantes, viudas).		Unidad de medida	Programa
Indicador	1 Anual	Criterio Evaluado	De acuerdo con su programación

PROGRAMADO/ REALIZADO	Ene	Feb	Mar	Abr	May	Jun	Jul	Ago	Sep	Oct	Nov	Dic	Total	Meta
REALIZADO		1											1	100%
PROGRAMADO		1											1	

Programado total	1	Avance al corte del cuarto trimestre oct - dic	S/M	Avance Acumulado	S/M	Eficacia del cuarto trimestre oct - dic	S/M	Eficacia Acumulada	100%
------------------	---	--	-----	------------------	-----	---	-----	--------------------	------

RESULTADOS DE LA EVALUACIÓN		
Comentarios sobre el cumplimiento/incumplimiento de la Meta	Comentarios sobre el grado de contribución en la problemática detectada	Hallazgos
El Instituto Municipal de la Mujer, presento su información del cuarto trimestre.	Contribuir a generar las condiciones necesarias para brindar bienestar a la población que más lo requiera.	Se proporcionó la información que justifica la ejecución de las actividades programadas.
Observaciones		
El área responsable deberá seguir reportando los avances generados durante los trimestres subsecuentes, a efecto de medir los resultados parciales obtenidos. Así mismo se deberá integrar, concentrar y archivar la evidencia que justifica el cumplimiento de dichas acciones.		



DIRECCIÓN DE LA
INSTANCIA DE LA MUJER
Y EQUIDAD DE GÉNERO
SAN NICOLÁS DE LOS
RANCHOS, PUEBLA

C. MICHEL DE LA CRUZ DE LOS SANTOS
DIRECTORA DEL INSTITUTO MUNICIPAL DE LA MUJER Y
ATENCIÓN A GRUPOS VULNERABLES
DEL H. AYUNTAMIENTO DE SAN NICOLÁS DE LOS RANCHOS
PUEBLA
2021 - 2024

COMPONENTE 2

ACTIVIDADES

ACTIVIDAD 1

Resumen Narrativo	Nivel de Cumplimiento	Desempeño	CUMPLIDA
Realizar 5 talleres referentes al tema de inclusión dirigidos a los estudiantes de secundarias y bachilleratos del municipio.	Unidad de medida	Taller	
Indicador	5 Anual	Criterio Evaluado	De acuerdo con su programación

PROGRAMADO/ REALIZADO	Ene	Feb	Mar	Abr	May	Jun	Jul	Ago	Sep	Oct	Nov	Dic	Total	Meta
REALIZADO		1		1		1				1	1		5	100%
PROGRAMADO		1		1		1				1	1		5	

Programado total	5	Avance al corte del cuarto trimestre oct - dic	2	Avance Acumulado	5	Eficacia del cuarto trimestre oct - dic	40%	Eficacia Acumulada	100%
------------------	---	--	---	------------------	---	---	-----	--------------------	------

ACTIVIDAD 2

Resumen Narrativo	Nivel de Cumplimiento	Desempeño	CUMPLIDA
Realizar 1 acuerdo de colaboración con el DIF Municipal y el departamento de psicología, para brindar atención psicológica a personas con adicciones y en estado de vulnerabilidad.	Unidad de medida	Acuerdo	
Indicador	1 Anual	Criterio Evaluado	De acuerdo con su programación

PROGRAMADO/ REALIZADO	Ene	Feb	Mar	Abr	May	Jun	Jul	Ago	Sep	Oct	Nov	Dic	Total	Meta
REALIZADO			1										1	100%
PROGRAMADO			1										1	

Programado total	1	Avance al corte del cuarto trimestre oct - dic	S/M	Avance Acumulado	S/M	Eficacia del cuarto trimestre oct - dic	S/M	Eficacia Acumulada	100%
------------------	---	--	-----	------------------	-----	---	-----	--------------------	------

ACTIVIDAD 3

Resumen Narrativo	Nivel de Cumplimiento	Desempeño	CUMPLIDA
Realizar 4 talleres didácticos con las personas de la tercera edad y capacidades diferentes del municipio.	Unidad de medida	Taller	
Indicador	4 Anual	Criterio Evaluado	De acuerdo con su programación

PROGRAMADO/ REALIZADO	Ene	Feb	Mar	Abr	May	Jun	Jul	Ago	Sep	Oct	Nov	Dic	Total	Meta
REALIZADO				1		1				1		1	4	100%
PROGRAMADO				1		1				1		1	4	

Programado total	4	Avance al corte del cuarto trimestre oct - dic	2	Avance Acumulado	4	Eficacia del cuarto trimestre oct - dic	50%	Eficacia Acumulada	100%
------------------	---	--	---	------------------	---	---	-----	--------------------	------

ACTIVIDAD 4

Resumen Narrativo	Nivel de Cumplimiento	Desempeño	CUMPLIDA
Llevar a cabo 1 actualización del padrón de perdonas que se encuentran con capacidades diferentes	Unidad de medida		Padrón
Indicador	1 Anual	Criterio Evaluado	De acuerdo con su programación

PROGRAMADO/ REALIZADO	Ene	Feb	Mar	Abr	May	Jun	Jul	Ago	Sep	Oct	Nov	Dic	Total	Meta
REALIZADO					1								1	100%
PROGRAMADO					1								1	

Programado total	1	Avance al corte del cuarto trimestre oct - dic	S/M	Avance Acumulado	S/M	Eficacia del cuarto trimestre oct - dic	S/M	Eficacia Acumulada	100%
------------------	---	--	-----	------------------	-----	---	-----	--------------------	------

ACTIVIDAD 5

Resumen Narrativo	Nivel de Cumplimiento	Desempeño	CUMPLIDA
Realizar 1 gestión ante asociaciones o clubs para apoyos a personas vulnerables o con capacidades diferentes.	Unidad de medida		Gestión
Indicador	1 Anual	Criterio Evaluado	De acuerdo con su programación

PROGRAMADO/ REALIZADO	Ene	Feb	Mar	Abr	May	Jun	Jul	Ago	Sep	Oct	Nov	Dic	Total	Meta
REALIZADO					1								1	100%
PROGRAMADO					1								1	

Programado total	1	Avance al corte del cuarto trimestre oct - dic	S/M	Avance Acumulado	S/M	Eficacia del cuarto trimestre oct - dic	S/M	Eficacia Acumulada	100%
------------------	---	--	-----	------------------	-----	---	-----	--------------------	------

RESULTADOS DE LA EVALUACIÓN		
Comentarios sobre el cumplimiento/incumplimiento de la Meta	Comentarios sobre el grado de contribución en la problemática detectada	Hallazgos
El Instituto Municipal de la Mujer, presento su información del cuarto trimestre.	Contribuir a generar las condiciones necesarias para brindar bienestar a la población que más lo requiera	Se proporcionó la información que justifica la ejecución de las actividades programadas.
Observaciones		
El área responsable deberá seguir reportando los avances generados durante los trimestres subsecuentes, a efecto de medir los resultados parciales obtenidos. Así mismo se deberá integrar, concentrar y archivar la evidencia que justifica el cumplimiento de dichas acciones.		



DIRECCIÓN DE LA
INSTANCIA DE LA MUJER
Y EQUIDAD DE GÉNERO

C. MICHEL DE LA CRUZ RANCHOS SANTOS
DIRECTORA DEL INSTITUTO MUNICIPAL DE LA MUJER Y
ATENCIÓN A GRUPOS VULNERABLES
DEL H. AYUNTAMIENTO DE SAN NICOLÁS DE LOS RANCHOS
PUEBLA
2021 - 2024



CLAVE: 09/05
 ENTIDAD FISCALIZADA: San Nicolás de los Ranchos
 AÑO: 2023

FECHA DE APROBACIÓN
 HOJA: DE:

PROGRAMA PRESUPUESTARIO

Nombre del Programa	Promoción de la equidad e igualdad en el municipio	
Unidad(es) Responsable(s)	Instancia Municipal de la Mujer; Dirección de Grupos Vulnerables	
Costo Total del Programa		
Fuente de Financiamiento	RECURSOS PROPIOS	PARTICIPACIONES
Monto Específico	\$21,250.00	\$3,079,840.30

CLASIFICACIÓN FUNCIONAL DEL GASTO	
CLASIFICACIÓN	CONCEPTO
Finalidad	2. Desarrollo social
Función	2.6. Protección social
Subfunción	2.6.8 Otros Grupos Vulnerables
Sub/Subfunción	

DATOS DE VINCULACIÓN AL PLAN ESTATAL DE DESARROLLO
 Eje 4. Desarrollo Integral, Educación y Diversidad Cultural

DATOS DE VINCULACIÓN AL PLAN MUNICIPAL DE DESARROLLO (EJES, ESTRATEGIAS U OBJETIVOS GENERALES)

Eje 1 Bienestar para la población: Mejorar la calidad de vida de las y los habitantes del municipio de San Nicolás de Ranchos mediante acciones de desarrollo humano y desarrollo social

NIVEL INMEDIATO INFERIOR (OBJETIVO O LINEA ESTRATÉGICA)

Programa 5: Municipio Incluyente y con Igualdad de Género: Promover una sociedad incluyente, protectora, solidaria y respetuosa de los derechos humanos, que permita proteger y empoderar a los grupos en situación de vulnerabilidad, con énfasis en las mujeres y adultos mayores.

DATOS DE VINCULACIÓN A OBJETIVOS DE DESARROLLO SOSTENIBLE

5. Lograr la igualdad entre los géneros y el empoderamiento de todas las mujeres y niñas

FIN

RESUMEN NARRATIVO Contribuir en el fortalecimiento de la equidad e igualdad entre la población, mediante el trabajo coordinado entre sociedad e instituciones públicas a efecto de salvaguardar los derechos de la mujer así como de los grupos vulnerables del municipio.

Indicador

NOMBRE	Porcentaje de programas / proyectos entregados a las mujeres y grupos vulnerables del municipio				
DIMENSIÓN A MEDIR	Eficacia	FRECUENCIA DE MEDICIÓN	Anual	MÉTODO DE CALCULO	$(V1 / V1) * 100$
TIPO DE INDICADOR	Estratégico	TIPO DE FÓRMULA	Porcentaje	COMPORTAMIENTO DEL INDICADOR HACIA LA META	Regular
LINEA BASE			META DEL INDICADOR		
VALOR			AÑO		
0			2022		
			12		

PROGRAMADO

VARIABLES	NOMBRE	UNIDAD DE MEDIDA	CALENDARIO - PROGRAMADO												TOTAL	META PROGRAMADA EN EL AÑO		
			PROGRAMADO	ENE	FEB	MAR	ABR	MAY	JUN	JUL	AGO	SEP	OCT	NOV			DIC	
VARIABLE 1	Número de Programas / Proyectos implementados que beneficiarán a mujeres y grupos vulnerables del municipio	Programa / Proyecto	PROGRAMADO VARIABLE 1	1	1	1	1	1	1	1	1	1	1	1	1	1	12	100.00%
VARIABLE 2	Número total de Programas / Proyectos diseñados para el apoyo a las mujeres y grupos vulnerables del municipio	Programa / Proyecto	PROGRAMADO VARIABLE 2	1	1	1	1	1	1	1	1	1	1	1	1	1	12	

REALIZADO

VARIABLES	NOMBRE	UNIDAD DE MEDIDA	CALENDARIO - PROGRAMADO												TOTAL	RESULTADO ALCANZADO EN EL AÑO		
			REALIZADO	ENE	FEB	MAR	ABR	MAY	JUN	JUL	AGO	SEP	OCT	NOV			DIC	
VARIABLE 1	Número de Programas / Proyectos implementados que beneficiarán a mujeres y grupos vulnerables del municipio	Programa / Proyecto	REALIZADO VARIABLE 1	1	1	1	1	1	1	1	1	1	1	1	1	1	12	100.00%
VARIABLE 2	Número total de Programas / Proyectos diseñados para el apoyo a las mujeres y grupos vulnerables del municipio	Programa / Proyecto	REALIZADO VARIABLE 2	1	1	1	1	1	1	1	1	1	1	1	1	12		

CUMPLIMIENTO FINAL 100.00%

Explicaciones y causas de las variaciones al cumplimiento de la programación, ¿Por qué no se cumplió o por qué se supero considerablemente lo programado?



CLAVE: 09/05
 ENTIDAD FISCALIZADA: San Nicolás de los Ranchos
 AÑO: 2023

FECHA DE APROBACIÓN

HOJA: DE:

PROGRAMA PRESUPUESTARIO

Nombre del Programa Promoción de la equidad e igualdad en el municipio
 Unidad(es) Responsable(s) Instancia Municipal de la Mujer; Dirección de Grupos Vulnerables
 Costo Total del Programa

PROPÓSITO

RESUMEN NARRATIVO Las mujeres y grupos vulnerables del municipio son atendidos de manera satisfactoria con las diversas acciones, lo que permite generen mejores condiciones de vida

Indicador

NOMBRE	Porcentaje de mujeres y población en condiciones de vulnerabilidad atendidas con las diversas acciones				
DIMENSIÓN A MEDIR	Eficacia	FRECUENCIA DE MEDICIÓN	Semestral	MÉTODO DE CALCULO	$(V1 / V1) * 100$
TIPO DE INDICADOR	Estratégico	TIPO DE FÓRMULA	Porcentaje	COMPORTAMIENTO DEL INDICADOR HACIA LA META	Ascendente
LINEA BASE			META DEL INDICADOR		
0			2.0		
VALOR			AÑO		

PROGRAMADO

VARIABLES	NOMBRE	UNIDAD DE MEDIDA	CALENDARIO - PROGRAMADO												TOTAL	META PROGRAMADA EN EL AÑO			
			PROGRAMADO	ENE	FEB	MAR	ABR	MAY	JUN	JUL	AGO	SEP	OCT	NOV			DIC		
VARIABLE 1	Número de personas (Mujeres y Grupos Vulnerables) atendidos con las diversas acciones	Persona	PROGRAMADO VARIABLE 1							1							1	2	100.00%
VARIABLE 2	Número total de personas objetivo (mujeres y grupos vulnerables) identificadas para su atención	Persona	PROGRAMADO VARIABLE 2							1							1	2	

REALIZADO

VARIABLES	NOMBRE	UNIDAD DE MEDIDA	CALENDARIO - PROGRAMADO												TOTAL	RESULTADO ALCANZADO EN EL AÑO			
			REALIZADO	ENE	FEB	MAR	ABR	MAY	JUN	JUL	AGO	SEP	OCT	NOV			DIC		
VARIABLE 1	Número de personas (Mujeres y Grupos Vulnerables) atendidos con las diversas acciones	Persona	REALIZADO VARIABLE 1								1						1	2	100.00%
VARIABLE 2	Número total de personas objetivo (mujeres y grupos vulnerables) identificadas para su atención	Persona	REALIZADO VARIABLE 2							1							1	2	

CUMPLIMIENTO FINAL 100.00%

Explicaciones y causas de las variaciones al cumplimiento de la programación, ¿Por qué no se cumplió o por que se supero considerablemente lo programado?

COMPONENTES

COMPONENTE 1 RESUMEN NARRATIVO	Mujeres del municipio que reciben apoyo y asistencia en temas de violencia, equidad e igualdad, atendidas
--------------------------------	---

Indicador

NOMBRE	Porcentaje de apoyos y asistencia entregados a mujeres del municipio				
DIMENSIÓN A MEDIR	Eficiencia	FRECUENCIA DE MEDICIÓN	Trimestral	MÉTODO DE CALCULO	$(V1 / V1) * 100$
TIPO DE INDICADOR	Gestión	TIPO DE FÓRMULA	Porcentaje	COMPORTAMIENTO DEL INDICADOR HACIA LA META	Ascendente
LINEA BASE			META DEL INDICADOR		
0			17		
VALOR			AÑO		

PROGRAMADO

VARIABLES	NOMBRE	UNIDAD DE MEDIDA	CALENDARIO - PROGRAMADO												TOTAL	META PROGRAMADA EN EL AÑO			
			PROGRAMADO	ENE	FEB	MAR	ABR	MAY	JUN	JUL	AGO	SEP	OCT	NOV			DIC		
VARIABLE 1	Número de apoyos y asistencias entregados a mujeres atendidas	Apoyo	PROGRAMADO VARIABLE 1	4	2	2	1	1	1	1	1	1	1	1	1	1	1	17	100.00%
VARIABLE 2	Número total de apoyos y asistencias diseñados para el beneficio de mujeres que más lo requieran	Apoyo	PROGRAMADO VARIABLE 2	4	2	2	1	1	1	1	1	1	1	1	1	1	17		



CLAVE: 09/05
 ENTIDAD FISCALIZADA: San Nicolás de los Ranchos
 AÑO: 2023

FECHA DE APROBACIÓN
 HOJA: DE:

PROGRAMA PRESUPUESTARIO

Nombre del Programa: Promoción de la equidad e igualdad en el municipio
 Unidad(es) Responsable(s): Instancia Municipal de la Mujer; Dirección de Grupos Vulnerables
 Costo Total del Programa:

REALIZADO

VARIABLES	NOMBRE	UNIDAD DE MEDIDA	CALENDARIO - PROGRAMADO												TOTAL	RESULTADO ALCANZADO EN EL AÑO		
			REALIZADO	ENE	FEB	MAR	ABR	MAY	JUN	JUL	AGO	SEP	OCT	NOV			DIC	
VARIABLE 1	Número de apoyos y asistencias entregados a mujeres atendidas	Apoyo	REALIZADO VARIABLE 1	4	2	2	1	1	1	1	1	1	1	1	1	1	17	100.00%
VARIABLE 2	Número total de apoyos y asistencias diseñados para el beneficio de mujeres que más lo requieran	Apoyo	REALIZADO VARIABLE 2	4	2	2	1	1	1	1	1	1	1	1	1	1	17	
CUMPLIMIENTO FINAL																	100.00%	

Explicaciones y causas de las variaciones al cumplimiento de la programación, ¿Por qué no se cumplió o por que se supero considerablemente lo programado?

COMPONENTE 2 RESUMEN NARRATIVO: Apoyos a Grupos Vulnerables del municipio, entregados

Indicador

NOMBRE	Porcentaje apoyos entregados a la población vulnerable						
DIMENSIÓN A MEDIR	Eficiencia	FRECUENCIA DE MEDICIÓN	Trimestral		MÉTODO DE CALCULO	(V1 / V1) * 100	
TIPO DE INDICADOR	Gestión	TIPO DE FÓRMULA	Porcentaje		COMPORTAMIENTO DEL INDICADOR HACIA LA META	Regular	
LINEA BASE			META DEL INDICADOR				
VALOR			AÑO		VALOR		
0			2022		8		

PROGRAMADO

VARIABLES	NOMBRE	UNIDAD DE MEDIDA	CALENDARIO - PROGRAMADO												TOTAL	META PROGRAMADA EN EL AÑO		
			PROGRAMADO	ENE	FEB	MAR	ABR	MAY	JUN	JUL	AGO	SEP	OCT	NOV			DIC	
VARIABLE 1	Número de apoyos canalizados a la población vulnerable	Apoyo	PROGRAMADO VARIABLE 1		1	1	2		2							1	7	100.00%
VARIABLE 2	Número total de apoyos diseñados para ser entregados a la población vulnerable	Apoyo	PROGRAMADO VARIABLE 2		1	1	2		2						1	7		

REALIZADO

VARIABLES	NOMBRE	UNIDAD DE MEDIDA	CALENDARIO - PROGRAMADO												TOTAL	RESULTADO ALCANZADO EN EL AÑO	
			REALIZADO	ENE	FEB	MAR	ABR	MAY	JUN	JUL	AGO	SEP	OCT	NOV			DIC
VARIABLE 1	Número de apoyos canalizados a la población vulnerable	Apoyo	REALIZADO VARIABLE 1		1	1	2		2						1	7	100.00%
VARIABLE 2	Número total de apoyos diseñados para ser entregados a la población vulnerable	Apoyo	REALIZADO VARIABLE 2		1	1	2		2					1	7		
CUMPLIMIENTO FINAL																	100.00%

Explicaciones y causas de las variaciones al cumplimiento de la programación, ¿Por qué no se cumplió o por que se supero considerablemente lo programado?

COMPONENTE 3 RESUMEN NARRATIVO:

Indicador

NOMBRE							
DIMENSIÓN A MEDIR		FRECUENCIA DE MEDICIÓN			MÉTODO DE CALCULO		
TIPO DE INDICADOR		TIPO DE FÓRMULA			COMPORTAMIENTO DEL INDICADOR HACIA LA META	Regular	
LINEA BASE			META DEL INDICADOR				
VALOR			AÑO		VALOR		



CLAVE: 09/05
 ENTIDAD FISCALIZADA: San Nicolás de los Ranchos
 AÑO: 2023

FECHA DE APROBACIÓN
 HOJA: DE:

PROGRAMA PRESUPUESTARIO

Nombre del Programa Promoción de la equidad e igualdad en el municipio
 Unidad(es) Responsable(s) Instancia Municipal de la Mujer; Dirección de Grupos Vulnerables
 Costo Total del Programa

PROGRAMADO																		
VARIABLES	NOMBRE	UNIDAD DE MEDIDA	CALENDARIO - PROGRAMADO												TOTAL	META PROGRAMADA EN EL AÑO		
			PROGRAMADO	ENE	FEB	MAR	ABR	MAY	JUN	JUL	AGO	SEP	OCT	NOV			DIC	
VARIABLE 1			PROGRAMADO VARIABLE 1															FALSO
VARIABLE 2			PROGRAMADO VARIABLE 2															

REALIZADO																		
VARIABLES	NOMBRE	UNIDAD DE MEDIDA	CALENDARIO - PROGRAMADO												TOTAL	RESULTADO ALCANZADO EN EL AÑO		
			REALIZADO	ENE	FEB	MAR	ABR	MAY	JUN	JUL	AGO	SEP	OCT	NOV			DIC	
VARIABLE 1			REALIZADO VARIABLE 1															FALSO
VARIABLE 2			REALIZADO VARIABLE 2															

CUMPLIMIENTO FINAL

Explicaciones y causas de las variaciones al cumplimiento de la programación, ¿Por qué no se cumplió o por que se supero considerablemente lo programado?

COMPONENTE 4 RESUMEN NARRATIVO

Indicador

NOMBRE		
DIMENSIÓN A MEDIR	FRECUENCIA DE MEDICIÓN	MÉTODO DE CALCULO
TIPO DE INDICADOR	TIPO DE FÓRMULA	COMPORTAMIENTO DEL INDICADOR HACIA LA META
LINEA BASE		META DEL INDICADOR
VALOR	AÑO	

PROGRAMADO																		
VARIABLES	NOMBRE	UNIDAD DE MEDIDA	CALENDARIO - PROGRAMADO												TOTAL	META PROGRAMADA EN EL AÑO		
			PROGRAMADO	ENE	FEB	MAR	ABR	MAY	JUN	JUL	AGO	SEP	OCT	NOV			DIC	
VARIABLE 1			PROGRAMADO VARIABLE 1															FALSO
VARIABLE 2			PROGRAMADO VARIABLE 2															

REALIZADO																		
VARIABLES	NOMBRE	UNIDAD DE MEDIDA	CALENDARIO - PROGRAMADO												TOTAL	PROCENTAJE PROGRAMADO EN EL AÑO		
			REALIZADO	ENE	FEB	MAR	ABR	MAY	JUN	JUL	AGO	SEP	OCT	NOV			DIC	
VARIABLE 1			REALIZADO VARIABLE 1															FALSO
VARIABLE 2			REALIZADO VARIABLE 2															

CUMPLIMIENTO FINAL

Explicaciones y causas de las variaciones al cumplimiento de la programación, ¿Por qué no se cumplió o por que se supero considerablemente lo programado?

COMPONENTE 5 RESUMEN NARRATIVO

Indicador



CLAVE: 09/05
 ENTIDAD FISCALIZADA: San Nicolás de los Ranchos
 AÑO: 2023

FECHA DE APROBACIÓN
 HOJA: DE:

PROGRAMA PRESUPUESTARIO

Nombre del Programa: Promoción de la equidad e igualdad en el municipio
 Unidad(es) Responsable(s): Instancia Municipal de la Mujer; Dirección de Grupos Vulnerables
 Costo Total del Programa:

NOMBRE					
DIMENSIÓN A MEDIR	FRECUENCIA DE MEDICIÓN	MÉTODO DE CALCULO			
TIPO DE INDICADOR	TIPO DE FÓRMULA	COMPORTAMIENTO DEL INDICADOR HACIA LA META			
LINEA BASE		META DEL INDICADOR			
VALOR	AÑO				

PROGRAMADO																	
VARIABLES	NOMBRE	UNIDAD DE MEDIDA	CALENDARIO - PROGRAMADO												TOTAL	META PROGRAMADA EN EL AÑO	
			PROGRAMADO	ENE	FEB	MAR	ABR	MAY	JUN	JUL	AGO	SEP	OCT	NOV			DIC
VARIABLE 1			PROGRAMADO VARIABLE 1														FALSO
VARIABLE 2			PROGRAMADO VARIABLE 2														

REALIZADO																	
VARIABLES	NOMBRE	UNIDAD DE MEDIDA	CALENDARIO - PROGRAMADO												TOTAL	PORCENTAJE PROGRAMADO EN EL AÑO	
			REALIZADO	ENE	FEB	MAR	ABR	MAY	JUN	JUL	AGO	SEP	OCT	NOV			DIC
VARIABLE 1			REALIZADO VARIABLE 1														FALSO
VARIABLE 2			REALIZADO VARIABLE 2														

CUMPLIMIENTO FINAL

Explicaciones y causas de las variaciones al cumplimiento de la programación, ¿Por qué no se cumplió o por que se supero considerablemente lo programado?

ACTIVIDADES

COMPONENTE	DESCRIPCIÓN	UNIDAD DE MEDIDA	CALENDARIO												TOTAL	PORCENTAJE DE CUMPLIMIENTO DE LA ACTIVIDAD			
			PROGRAMADO / REALIZADO	ENE	FEB	MAR	ABR	MAY	JUN	JUL	AGO	SEP	OCT	NOV			DIC		
C1. Mujeres del municipio que reciben apoyo y asistencia en temas de violencia, equidad e igualdad, atendidas	1	Proponer 1 ratificación de la instancia Municipal de la mujer, ante el H. cabildo municipal.	Ratificación	PROGRAMADO	1												1	100%	
			REALIZADO	1												1			
	2	Elaborar 1 programa para la igualdad entre mujeres y hombres	Programa	PROGRAMADO	1												1	100%	
			REALIZADO	1												1			
	3	Realizar 12 reportes sobre campañas de empoderamiento e inclusión así como de atención y seguimiento a mujeres en situación de violencia; y atención temprana de enfermedades	Reporte	PROGRAMADO	1	1	1	1	1	1	1	1	1	1	1	1	1	12	100%
			REALIZADO	1	1	1	1	1	1	1	1	1	1	1	1	1	1	12	
	4	Realiza 2 acciones de gestión para apoyos y realización de talleres en prevención a la violencia a mujeres del municipio de san San Ricolás de los Ranchos	Taller	PROGRAMADO	1		1										2	100%	
			REALIZADO	1		1										2			
5	Elaborar 1 programa para mujeres solas (madres solteras, casadas, migrantes, viudas).	Acción	PROGRAMADO		1											1	100%		
		REALIZADO		1											1				
C2. Apoyos a Grupos Vulnerables del	1	Realizar 5 conferencias y talleres referentes al tema de inclusión dirigidos a los estudiantes de secundarias y bachilleratos del municipio.	Conferencia	PROGRAMADO		1		1		1				1	1	5	100%		
			REALIZADO		1		1		1				1	1	5				
	2	Realizar 1 acuerdo de colaboración con el DIF Municipal y el departamento de psicología, para brindar atención psicológica a personas con adicciones y en estado de vulnerabilidad .	Acuerdo	PROGRAMADO				1								1	100%		
			REALIZADO				1								1				



CLAVE: 09/05
 ENTIDAD FISCALIZADA: San Nicolás de los Ranchos
 AÑO: 2023

FECHA DE APROBACIÓN
 HOJA: DE:

PROGRAMA PRESUPUESTARIO

Nombre del Programa Promoción de la equidad e igualdad en el municipio
 Unidad(es) Responsable(s) Instancia Municipal de la Mujer; Dirección de Grupos Vulnerables
 Costo Total del Programa

municipio, entregados	Actividades	PROGRAMADO	REALIZADO	1		1		1		1		4	100%
3	Realizar 4 actividades didácticas con las personas de la tercera edad y capacidades diferentes del municipio.	PROGRAMADO											
		REALIZADO	1	1			1	1			4		
	Llevar a cabo 1 actualización del padrón de perdonas que se encuentran con capacidades diferentes	PROGRAMADO				1						1	
		REALIZADO				1						1	
	Realizar 1 gestión ante asociaciones o clubs para apoyos a personas vulnerables o con capacidades diferentes.	PROGRAMADO				1						1	
		REALIZADO				1						1	
C3.	1	PROGRAMADO									0		
		REALIZADO									0		
	2	PROGRAMADO									0		
		REALIZADO									0		
	3	PROGRAMADO									0		
		REALIZADO									0		
	4	PROGRAMADO									0		
		REALIZADO									0		
	5	PROGRAMADO									0		
		REALIZADO									0		
C4.	1	PROGRAMADO									0		
		REALIZADO									0		
	2	PROGRAMADO									0		
		REALIZADO									0		
	3	PROGRAMADO									0		
		REALIZADO									0		
	4	PROGRAMADO									0		
		REALIZADO									0		
	5	PROGRAMADO									0		
		REALIZADO									0		
C5.	1	PROGRAMADO									0		
		REALIZADO									0		
	2	PROGRAMADO									0		
		REALIZADO									0		
	3	PROGRAMADO									0		
		REALIZADO									0		
	4	PROGRAMADO									0		
		REALIZADO									0		
	5	PROGRAMADO									0		
		REALIZADO									0		

[Handwritten signature]
 C. GUMARO SANDRE POPOCA PRESIDENTE MUNICIPAL
 PRESIDENCIA MUNICIPAL SAN NICOLÁS DE LOS RANCHOS, PUE. 2021-2024

[Handwritten signature]
 C. FRANCISCO JIMÉNEZ DE AQUINO TESORERO MUNICIPAL
 TESORERÍA MUNICIPAL SAN NICOLÁS DE LOS RANCHOS, PUE. 2021-2024

[Handwritten signature]
 C. ALDO JOSÉ MÉNDEZ GUTIERREZ CONTRALOR MUNICIPAL
 CONTRALORIA MUNICIPAL SAN NICOLÁS DE LOS RANCHOS, PUE. 2021-2024

[Handwritten signature]
 C. MICHEL DE LA CRUZ DIRECTORA DEL IMM Y GRUPOS VULNERABLES
 DIRECCIÓN DE LA INSTANCIA DE LA MUJER Y EQUIDAD DE GÉNERO SAN NICOLÁS DE LOS RANCHOS, PUE. 2021-2024

The background of the page features a repeating pattern of light blue circular arrows pointing clockwise, with small squares positioned at the ends of the arrows.

Atención a las Familias de San Nicolás de los Ranchos

Nombre del Municipio:	San Nicolás de los Ranchos
Clave ASE Puebla:	09/05
Nombre del Programa Presupuestario:	Atención a las Familias de San Nicolás de los Ranchos

Unidad Responsable:	Sistema Municipal DIF /
Nombre del funcionario responsable:	Elisa Sandre Popoca /

AVANCES DEL PERIODO
Cuarto trimestre oct a dic

Vinculación de los Instrumentos de planeación:	PDM 2021 - 2024	Eje:	Eje 1 Bienestar para la Población	Programa/ Objetivo	Programa 5: Municipio Incluyente y con Igualdad de Género	PED 2019 - 2024	Eje:	4. Disminución de las Desigualdades
--	-----------------	------	-----------------------------------	--------------------	---	-----------------	------	-------------------------------------

COMPONENTE 1

ACTIVIDADES

ACTIVIDAD 1

Resumen Narrativo	Nivel de Cumplimiento	Desempeño	CUMPLIDA
Realizar 12 atenciones de servicios de salud para la población que más lo requiere		Unidad de medida	Atención
Indicador	12 Anual	Criterio Evaluado	De acuerdo con su programación

PROGRAMADO/ REALIZADO	Ene	Feb	Mar	Abr	May	Jun	Jul	Ago	Sep	Oct	Nov	Dic	Total	Meta
REALIZADO	1	1	1	1	1	1	1	1	1	1	1	1	12	100%
PROGRAMADO	1	1	1	1	1	1	1	1	1	1	1	1	12	

Programado total	12	Avance al corte del cuarto trimestre oct - dic	3	Avance Acumulado	12	Eficacia del cuarto trimestre oct - dic	25%	Eficacia Acumulada	100%
------------------	----	--	---	------------------	----	---	-----	--------------------	------

ACTIVIDAD 2

Resumen Narrativo	Nivel de Cumplimiento	Desempeño	CUMPLIDA
Realizar 9 atenciones a la niñez del municipio		Unidad de medida	Atención
Indicador	9 Anual	Criterio Evaluado	De acuerdo con su programación

PROGRAMADO/ REALIZADO	Ene	Feb	Mar	Abr	May	Jun	Jul	Ago	Sep	Oct	Nov	Dic	Total	Meta
REALIZADO			1	1	1	1	1	1	1	1	1		9	100%
PROGRAMADO			1	1	1	1	1	1	1	1	1		9	

Programado total	9	Avance al corte del cuarto trimestre oct - dic	2	Avance Acumulado	9	Eficacia del cuarto trimestre oct - dic	22%	Eficacia Acumulada	100%
------------------	---	--	---	------------------	---	---	-----	--------------------	------

ACTIVIDAD 3

Resumen Narrativo	Nivel de Cumplimiento	Desempeño	CUMPLIDA
Realizar 10 atenciones para los adultos mayores	Unidad de medida		Atención
Indicador	10 Anual	Criterio Evaluado	De acuerdo con su programación

PROGRAMADO/ REALIZADO	Ene	Feb	Mar	Abr	May	Jun	Jul	Ago	Sep	Oct	Nov	Dic	Total	Meta
REALIZADO		1	1	1	1	1	1		1	1	1	1	10	100%
PROGRAMADO		1	1	1	1	1	1		1	1	1	1	10	

Programado total	10	Avance al corte del cuarto trimestre oct - dic	3	Avance Acumulado	10	Eficacia del cuarto trimestre oct - dic	30%	Eficacia Acumulada	100%
------------------	----	--	---	------------------	----	---	-----	--------------------	------

ACTIVIDAD 4

Resumen Narrativo	Nivel de Cumplimiento	Desempeño	CUMPLIDA
Llevar a cabo 3 atenciones para personas con discapacidades para la mejora en su calidad de vida	Unidad de medida		Atención
Indicador	3 Anual	Criterio Evaluado	De acuerdo con su programación

PROGRAMADO/ REALIZADO	Ene	Feb	Mar	Abr	May	Jun	Jul	Ago	Sep	Oct	Nov	Dic	Total	Meta
REALIZADO	1							1				1	3	100%
PROGRAMADO	1							1				1	3	

Programado total	3	Avance al corte del cuarto trimestre oct - dic	1	Avance Acumulado	3	Eficacia del cuarto trimestre oct - dic	33.33	Eficacia Acumulada	100%
------------------	---	--	---	------------------	---	---	-------	--------------------	------

RESULTADOS DE LA EVALUACIÓN		
Comentarios sobre el cumplimiento/incumplimiento de la Meta	Comentarios sobre el grado de contribución en la problemática detectada	Hallazgos
El Sistema DIF Municipal presento su información del cuarto trimestre.	Contribuir a generar las condiciones necesarias para brindar bienestar a la población que más lo requiera	El área responsable proporcionó la información que justifica el cumplimiento de las actividades programadas.
Observaciones		
El área responsable deberá seguir reportando los avances generados durante los trimestres subsecuentes, a efecto de medir los resultados parciales obtenidos. Así mismo se deberá integrar, concentrar y archivar la evidencia que justifica el cumplimiento de dichas acciones.		



C. ELISA SANDRE POPOCA
 PRESIDENTA DEL SISTEMA MUNICIPAL DIF
 DEL H. AYUNTAMIENTO DE SAN NICOLÁS DE LOS RANCHOS
 PUEBLA
 SAN NICOLÁS DE LOS RANCHOS, PUE.
 2021 - 2024



CLAVE: 09/05
 ENTIDAD FISCALIZADA: San Nicolás de los Ranchos
 AÑO: 2023

FECHA DE APROBACIÓN
 HOJA: DE:

PROGRAMA PRESUPUESTARIO

Nombre del Programa	ATENCIÓN A LAS FAMILIAS DE SAN NICOLAS DE LOS RANCHOS	
Unidad(es) Responsable(s)	Sistema Municipal DIF	
Costo Total del Programa		
Fuente de Financiamiento	RECURSOS PROPIOS	PARTICIPACIONES
Monto Específico	\$46,250.00	\$5,120,798.14

CLASIFICACIÓN FUNCIONAL DEL GASTO

CLASIFICACIÓN	CONCEPTO
Finalidad	2. Desarrollo social
Función	2.6. Protección social
Subfunción	2.6.3 Familia e Hijos
Sub/Subfunción	

DATOS DE VINCULACIÓN AL PLAN ESTATAL DE DESARROLLO

Eje 4. Desarrollo Integral, Educación y Diversidad Cultural

DATOS DE VINCULACIÓN AL PLAN MUNICIPAL DE DESARROLLO (EJES, ESTRATEGIAS U OBJETIVOS GENERALES)

Eje 1 Bienestar para la población: Mejorar la calidad de vida de las y los habitantes del municipio de San Nicolás de Ranchos mediante acciones de desarrollo humano y desarrollo social

NIVEL INMEDIATO INFERIOR (OBJETIVO O LINEA ESTRATÉGICA)

PROGRAMA 6: PREVENCIÓN Y ERRADICACIÓN DEL TRABAJO INFANTIL: Promover el pleno ejercicio de las libertades de las niñas, niños y adolescentes mediante la garantía de sus derechos para incidir de manera directa en los factores determinantes de su calidad de vida.

DATOS DE VINCULACIÓN A OBJETIVOS DE DESARROLLO SOSTENIBLE

FIN

RESUMEN NARRATIVO	Contribuir en la atención del sector vulnerable en el municipio a través de la inclusión equitativa de las familias que más lo requieren
-------------------	--

Indicador

NOMBRE	Promedio de acciones implementadas para la atención de las familias en situación de vulnerabilidad del municipio				
DIMENSIÓN A MEDIR	Eficacia	FRECUENCIA DE MEDICIÓN	Anual	MÉTODO DE CALCULO	(V1 / V2)
TIPO DE INDICADOR	Estratégico	TIPO DE FÓRMULA	Promedio	COMPORTAMIENTO DEL INDICADOR HACIA LA META	Regular
LINEA BASE			META DEL INDICADOR		
0			12		
VALOR			AÑO		

PROGRAMADO

VARIABLES	NOMBRE	UNIDAD DE MEDIDA	CALENDARIO - PROGRAMADO												TOTAL	META PROGRAMADA EN EL AÑO		
			PROGRAMADO	ENE	FEB	MAR	ABR	MAY	JUN	JUL	AGO	SEP	OCT	NOV			DIC	
VARIABLE 1	Número de acciones entregadas a las familias en situación de vulnerabilidad	Acción	PROGRAMADO VARIABLE 1	1	1	1	1	1	1	1	1	1	1	1	1	1	12	1.00
VARIABLE 2	Número total de acciones diseñadas para la atención de las familias en situación de vulnerabilidad	Acción	PROGRAMADO VARIABLE 2	1	1	1	1	1	1	1	1	1	1	1	1	12		

REALIZADO

VARIABLES	NOMBRE	UNIDAD DE MEDIDA	CALENDARIO - PROGRAMADO												TOTAL	RESULTADO ALCANZADO EN EL AÑO		
			REALIZADO	ENE	FEB	MAR	ABR	MAY	JUN	JUL	AGO	SEP	OCT	NOV			DIC	
VARIABLE 1	Número de acciones entregadas a las familias en situación de vulnerabilidad	Acción	REALIZADO VARIABLE 1	1	1	1	1	1	1	1	1	1	1	1	1	1	12	1.00
VARIABLE 2	Número total de acciones diseñadas para la atención de las familias en situación de vulnerabilidad	Acción	REALIZADO VARIABLE 2	1	1	1	1	1	1	1	1	1	1	1	1	12		

CUMPLIMIENTO FINAL 100.00%

Explicaciones y causas de las variaciones al cumplimiento de la programación, ¿Por qué no se cumplió o por que se supero considerablemente lo programado?

PROPOSITO



CLAVE: 09/05
 ENTIDAD FISCALIZADA: San Nicolás de los Ranchos
 AÑO: 2023

FECHA DE APROBACIÓN
 HOJA: DE:

PROGRAMA PRESUPUESTARIO

Nombre del Programa: ATENCIÓN A LAS FAMILIAS DE SAN NICOLAS DE LOS RANCHOS
 Unidad(es) Responsable(s): Sistema Municipal DIF
 Costo Total del Programa:

RESUMEN NARRATIVO: Las familias en situación de vulnerabilidad del municipio son atendidas en temas que impactan en la mejora en su calidad de vida

Indicador

NOMBRE	Porcentaje de personas atendidas con las acciones que impactan mejorar la calidad de vida										
DIMENSIÓN A MEDIR	Eficacia	FRECUENCIA DE MEDICIÓN	Semestral	MÉTODO DE CALCULO	(V1 / V2) * 100						
TIPO DE INDICADOR	Estratégico	TIPO DE FÓRMULA	Porcentaje	COMPORTAMIENTO DEL INDICADOR HACIA LA META	Regular						
LINEA BASE			META DEL INDICADOR								
0			2								
VALOR			AÑO								

PROGRAMADO

VARIABLES	NOMBRE	UNIDAD DE MEDIDA	CALENDARIO - PROGRAMADO												TOTAL	META PROGRAMADA EN EL AÑO		
			PROGRAMADO	ENE	FEB	MAR	ABR	MAY	JUN	JUL	AGO	SEP	OCT	NOV			DIC	
VARIABLE 1	Número de personas en situación de vulnerabilidad atendidas	Persona	PROGRAMADO VARIABLE 1							1						1	2	100.00%
VARIABLE 2	Número total de personas en situación de vulnerabilidad identificadas para su atención	Persona	PROGRAMADO VARIABLE 2							1						1	2	

REALIZADO

VARIABLES	NOMBRE	UNIDAD DE MEDIDA	CALENDARIO - PROGRAMADO												TOTAL	RESULTADO ALCANZADO EN EL AÑO		
			REALIZADO	ENE	FEB	MAR	ABR	MAY	JUN	JUL	AGO	SEP	OCT	NOV			DIC	
VARIABLE 1	Número de personas en situación de vulnerabilidad atendidas	Persona	REALIZADO VARIABLE 1							1						1	2	100.00%
VARIABLE 2	Número total de personas en situación de vulnerabilidad identificadas para su atención	Persona	REALIZADO VARIABLE 2							1						1	2	

CUMPLIMIENTO FINAL 100.00%

Explicaciones y causas de las variaciones al cumplimiento de la programación, ¿Por qué no se cumplió o por qué se superó considerablemente lo programado?

COMPONENTES

COMPONENTE 1 RESUMEN NARRATIVO: Acciones de para la atención de las personas en situación de vulnerabilidad (Mujeres, niños, adultos mayores y personas discapacitadas), entregadas

Indicador

NOMBRE	Porcentaje de acciones entregadas a la población en situación de vulnerabilidad										
DIMENSIÓN A MEDIR	Eficiencia	FRECUENCIA DE MEDICIÓN	Trimestral	MÉTODO DE CALCULO	(V1 / V2) * 100						
TIPO DE INDICADOR	Gestión	TIPO DE FÓRMULA	Porcentaje	COMPORTAMIENTO DEL INDICADOR HACIA LA META	Regular						
LINEA BASE			META DEL INDICADOR								
0			34								
VALOR			AÑO								

PROGRAMADO

VARIABLES	NOMBRE	UNIDAD DE MEDIDA	CALENDARIO - PROGRAMADO												TOTAL	META PROGRAMADA EN EL AÑO		
			PROGRAMADO	ENE	FEB	MAR	ABR	MAY	JUN	JUL	AGO	SEP	OCT	NOV			DIC	
VARIABLE 1	Número de acciones implementadas con la población que lo requirió	Acción	PROGRAMADO VARIABLE 1	2	2	3	3	3	3	3	3	3	3	3	3	3	34	100.00%
VARIABLE 2	Número total de acciones diseñadas para la atención de la población que lo requiera	Acción	PROGRAMADO VARIABLE 2	2	2	3	3	3	3	3	3	3	3	3	3	34		



CLAVE: 09/05
 ENTIDAD FISCALIZADA: San Nicolás de los Ranchos
 AÑO: 2023

FECHA DE APROBACIÓN
 HOJA: DE:

PROGRAMA PRESUPUESTARIO

Nombre del Programa: ATENCIÓN A LAS FAMILIAS DE SAN NICOLAS DE LOS RANCHOS
 Unidad(es) Responsable(s): Sistema Municipal DIF
 Costo Total del Programa:

REALIZADO

VARIABLES	NOMBRE	UNIDAD DE MEDIDA	CALENDARIO - PROGRAMADO												TOTAL	RESULTADO ALCANZADO EN EL AÑO	
			REALIZADO	ENE	FEB	MAR	ABR	MAY	JUN	JUL	AGO	SEP	OCT	NOV			DIC
VARIABLE 1	Número de acciones implementadas con la población que lo requirió	Acción	REALIZADO VARIABLE 1	2	2	3	3	3	3	3	3	3	3	3	3	34	100.00%
VARIABLE 2	Número total de acciones diseñadas para la atención de la población que lo requiera	Acción	REALIZADO VARIABLE 2	2	2	3	3	3	3	3	3	3	3	3	34		

CUMPLIMIENTO FINAL 100.00%

Explicaciones y causas de las variaciones al cumplimiento de la programación, ¿Por qué no se cumplió o por que se supero considerablemente lo programado?

COMPONENTE 2 RESUMEN NARRATIVO

Indicador

NOMBRE			
DIMENSIÓN A MEDIR	FRECUENCIA DE MEDICIÓN	MÉTODO DE CALCULO	
TIPO DE INDICADOR	TIPO DE FÓRMULA	COMPORTAMIENTO DEL INDICADOR HACIA LA META	
LINEA BASE		META DEL INDICADOR	
VALOR	AÑO		

PROGRAMADO

VARIABLES	NOMBRE	UNIDAD DE MEDIDA	CALENDARIO - PROGRAMADO												TOTAL	META PROGRAMADA EN EL AÑO	
			PROGRAMADO	ENE	FEB	MAR	ABR	MAY	JUN	JUL	AGO	SEP	OCT	NOV			DIC
VARIABLE 1		Acción	PROGRAMADO VARIABLE 1														FALSO
VARIABLE 2		Acción	PROGRAMADO VARIABLE 2														

REALIZADO

VARIABLES	NOMBRE	UNIDAD DE MEDIDA	CALENDARIO - PROGRAMADO												TOTAL	RESULTADO ALCANZADO EN EL AÑO	
			REALIZADO	ENE	FEB	MAR	ABR	MAY	JUN	JUL	AGO	SEP	OCT	NOV			DIC
VARIABLE 1		Acción	REALIZADO VARIABLE 1														FALSO
VARIABLE 2		Acción	REALIZADO VARIABLE 2														

CUMPLIMIENTO FINAL

Explicaciones y causas de las variaciones al cumplimiento de la programación, ¿Por qué no se cumplió o por que se supero considerablemente lo programado?

COMPONENTE 3 RESUMEN NARRATIVO

Indicador

NOMBRE			
--------	--	--	--



CLAVE: 09/05
 ENTIDAD FISCALIZADA: San Nicolás de los Ranchos
 AÑO: 2023

FECHA DE APROBACIÓN
 HOJA: DE:

PROGRAMA PRESUPUESTARIO

Nombre del Programa: ATENCIÓN A LAS FAMILIAS DE SAN NICOLAS DE LOS RANCHOS
 Unidad(es) Responsable(s): Sistema Municipal DIF
 Costo Total del Programa:

DIMENSIÓN A MEDIR	FRECUENCIA DE MEDICIÓN	MÉTODO DE CALCULO
TIPO DE INDICADOR	TIPO DE FÓRMULA	COMPORTAMIENTO DEL INDICADOR HACIA LA META
LINEA BASE		META DEL INDICADOR
0	2022	
VALOR	AÑO	

PROGRAMADO																		
VARIABLES	NOMBRE	UNIDAD DE MEDIDA	CALENDARIO - PROGRAMADO												TOTAL	META PROGRAMADA EN EL AÑO		
			PROGRAMADO	ENE	FEB	MAR	ABR	MAY	JUN	JUL	AGO	SEP	OCT	NOV			DIC	
VARIABLE 1			PROGRAMADO VARIABLE 1															FALSO
VARIABLE 2			PROGRAMADO VARIABLE 2															

REALIZADO																		
VARIABLES	NOMBRE	UNIDAD DE MEDIDA	CALENDARIO - PROGRAMADO												TOTAL	RESULTADO ALCANZADO EN EL AÑO		
			REALIZADO	ENE	FEB	MAR	ABR	MAY	JUN	JUL	AGO	SEP	OCT	NOV			DIC	
VARIABLE 1			REALIZADO VARIABLE 1															FALSO
VARIABLE 2			REALIZADO VARIABLE 2															

CUMPLIMIENTO FINAL

Explicaciones y causas de las variaciones al cumplimiento de la programación, ¿Por qué no se cumplió o por que se supero considerablemente lo programado?

COMPONENTE 4 REBUMEN NARRATIVO

Indicador

NOMBRE		
DIMENSIÓN A MEDIR	FRECUENCIA DE MEDICIÓN	MÉTODO DE CALCULO
TIPO DE INDICADOR	TIPO DE FÓRMULA	COMPORTAMIENTO DEL INDICADOR HACIA LA META
LINEA BASE		META DEL INDICADOR
VALOR	AÑO	

PROGRAMADO																		
VARIABLES	NOMBRE	UNIDAD DE MEDIDA	CALENDARIO - PROGRAMADO												TOTAL	META PROGRAMADA EN EL AÑO		
			PROGRAMADO	ENE	FEB	MAR	ABR	MAY	JUN	JUL	AGO	SEP	OCT	NOV			DIC	
VARIABLE 1			PROGRAMADO VARIABLE 1															FALSO
VARIABLE 2			PROGRAMADO VARIABLE 2															

REALIZADO																		
VARIABLES	NOMBRE	UNIDAD DE MEDIDA	CALENDARIO - PROGRAMADO												TOTAL	PROCENTAJE PROGRAMADO EN EL AÑO		
			REALIZADO	ENE	FEB	MAR	ABR	MAY	JUN	JUL	AGO	SEP	OCT	NOV			DIC	
VARIABLE 1			REALIZADO VARIABLE 1															FALSO
VARIABLE 2			REALIZADO VARIABLE 2															

CUMPLIMIENTO FINAL

Explicaciones y causas de las variaciones al cumplimiento de la programación, ¿Por qué no se cumplió o por que se supero considerablemente lo programado?



CLAVE: 09/05
 ENTIDAD FISCALIZADA: San Nicolás de los Ranchos
 AÑO: 2023

FECHA DE APROBACIÓN
 HOJA: DE:

PROGRAMA PRESUPUESTARIO

Nombre del Programa: ATENCIÓN A LAS FAMILIAS DE SAN NICOLAS DE LOS RANCHOS
 Unidad(es) Responsable(s): Sistema Municipal DIF
 Costo Total del Programa:

COMPONENTE 5
 RESUMEN NARRATIVO

Indicador

NOMBRE			
DIMENSION A MEDIR	FRECUENCIA DE MEDICIÓN	MÉTODO DE CALCULO	
TIPO DE INDICADOR	TIPO DE FÓRMULA	COMPORTAMIENTO DEL INDICADOR HACIA LA META	
LINEA BASE		META DEL INDICADOR	
VALOR	AÑO		

PROGRAMADO

VARIABLES	NOMBRE	UNIDAD DE MEDIDA	CALENDARIO - PROGRAMADO												TOTAL	META PROGRAMADA EN EL AÑO	
			PROGRAMADO	ENE	FEB	MAR	ABR	MAY	JUN	JUL	AGO	SEP	OCT	NOV			DIC
VARIABLE 1			PROGRAMADO VARIABLE 1														
VARIABLE 2			PROGRAMADO VARIABLE 2														

REALIZADO

VARIABLES	NOMBRE	UNIDAD DE MEDIDA	CALENDARIO - PROGRAMADO												TOTAL	PROCENTAJE PROGRAMADO EN EL AÑO	
			REALIZADO	ENE	FEB	MAR	ABR	MAY	JUN	JUL	AGO	SEP	OCT	NOV			DIC
VARIABLE 1			REALIZADO VARIABLE 1														
VARIABLE 2			REALIZADO VARIABLE 2														

CUMPLIMIENTO FINAL

Explicaciones y causas de las variaciones al cumplimiento de la programación, ¿Por qué no se cumplió o por que se supero considerablemente lo programado?

ACTIVIDADES

COMPONENTE	DESCRIPCIÓN	UNIDAD DE MEDIDA	CALENDARIO												TOTAL	PORCENTAJE DE CUMPLIMIENTO DE LA ACTIVIDAD		
			PROGRAMADO / REALIZADO	ENE	FEB	MAR	ABR	MAY	JUN	JUL	AGO	SEP	OCT	NOV			DIC	
C1. Acciones de para la atención de las personas en situación de vulnerabilidad (Mujeres, niños, adultos mayores y personas discapacitadas), entregadas	1 Realizar 12 atenciones de servicios de salud para la población que más lo requiere	Atención	PROGRAMADO	1	1	1	1	1	1	1	1	1	1	1	1	1	12	100%
			REALIZADO	1	1	1	1	1	1	1	1	1	1	1	1	1	12	
	2 Realizar 9 atenciones a la niñas del municipio	Atención	PROGRAMADO			1	1	1	1	1	1	1	1	1		9	100%	
			REALIZADO			1	1	1	1	1	1	1	1	1		9		
	3 Realizar 10 atenciones para los adultos mayores	Atención	PROGRAMADO		1	1	1	1	1	1		1	1	1	1	10	100%	
REALIZADO				1	1	1	1	1	1		1	1	1	1	10			
4 Llevar a cabo 3 atenciones para personas con discapacidades para la mejora en su calidad de vida	Atención	PROGRAMADO	1								1			1	3	100%		
		REALIZADO	1								1			1	3			
5			PROGRAMADO												0	-		
			REALIZADO														0	
C2.	1		PROGRAMADO												0	-		
			REALIZADO														0	
	2		PROGRAMADO												0	-		
			REALIZADO														0	
	3		PROGRAMADO												0	-		
			REALIZADO														0	
	4		PROGRAMADO												0	-		
			REALIZADO														0	




CLAVE: 09/05
ENTIDAD FISCALIZADA: San Nicolás de los Ranchos
AÑO: 2023

FECHA DE APROBACIÓN
HOJA: DE:

PROGRAMA PRESUPUESTARIO

Nombre del Programa: ATENCIÓN A LAS FAMILIAS DE SAN NICOLAS DE LOS RANCHOS
Unidad(es) Responsable(s): Sistema Municipal DIF
Costo Total del Programa

Table with columns for program levels (C3, C4, C5) and rows for 'REALIZADO' and 'PROGRAMADO' status, showing zero values.



C. GLUMARO SANDRE POPOCA
PRESIDENTE MUNICIPAL

PRESIDENCIA MUNICIPAL
SAN NICOLÁS DE
LOS RANCHOS, PUE.
2021-2024

FRANCISCO JIMÉNEZ DE AQUINO
TESORERO MUNICIPAL

TESORERÍA MUNICIPAL
SAN NICOLÁS DE
LOS RANCHOS, PUE.
2021-2024

C. ALDO JOSÉ MENDOZA GUTIERREZ
CONTRALOR MUNICIPAL

CONTRALORÍA MUNICIPAL
SAN NICOLÁS DE
LOS RANCHOS, PUE.
2021-2024



ELISA SANDRE POPOCA
PRESIDENTA DEL SISTEMA MUNICIPAL DIF

PRESIDENTA DEL DIF MUNICIPAL

SAN NICOLÁS DE
LOS RANCHOS, PUE.
2021 - 2024

The background of the page features a repeating pattern of light blue circular arrows, each with a small square at its center, arranged in a grid-like fashion.

Fomento Económico / Comercial / Turístico del Municipio

Nombre del Municipio:	San Nicolás de los Ranchos
Clave ASE Puebla:	09/05
Nombre del Programa Presupuestario:	Fomento Económico / Comercial / Turístico del Municipio

Unidad Responsable:	Dirección de Industria y Comercio / Dirección de Desarrollo Rural y Ecología / Dirección de Turismo /
Nombre del funcionario responsable:	Felipe Sánchez Hernández / Filomena Amozoqueño Atenco / Abel F. Mexica Rincón /

AVANCES DEL PERIODO
Cuarto trimestre oct a dic

Vinculación de los Instrumentos de planeación:	PDM 2021 - 2024	Eje:	EJE 2 Desarrollo Sostenible	Programa/ Objetivo	Programa 7: Desarrollo Económico y Promoción de Sectores Productivos Estratégicos; Programa 8: Apoyo al Campo; Programa 9: Fomento al Turismo	PED 2019 - 2024	Eje:	3. Desarrollo Económico para Todas y Todos
--	-----------------	------	-----------------------------	--------------------	---	-----------------	------	--

COMPONENTE 1	ACTIVIDADES
---------------------	--------------------

ACTIVIDAD 1			
Resumen Narrativo	Nivel de Cumplimiento	Desempeño	CUMPLIDA
Realizar 12 reportes sobre los cobros de los comerciantes del mercado municipal	Unidad de medida		Reporte
Indicador	12 Anual	Criterio Evaluado	De acuerdo con su programación

PROGRAMADO/ REALIZADO	Ene	Feb	Mar	Abr	May	Jun	Jul	Ago	Sep	Oct	Nov	Dic	Total	Meta
REALIZADO	1	1	1	1	1	1	1	1	1	1	1	1	12	100%
PROGRAMADO	1	1	1	1	1	1	1	1	1	1	1	1	12	

Programado total	12	Avance al corte del cuarto trimestre oct - dic	3	Avance Acumulado	12	Eficacia del cuarto trimestre oct - dic	25%	Eficacia Acumulada	100%
------------------	----	--	---	------------------	----	---	-----	--------------------	------

ACTIVIDAD 2			
Resumen Narrativo	Nivel de Cumplimiento	Desempeño	CUMPLIDA
Realizar 10 campañas de publicidad del mercado municipal	Unidad de medida		Campaña
Indicador	10 Anual	Criterio Evaluado	De acuerdo con su programación

PROGRAMADO/ REALIZADO	Ene	Feb	Mar	Abr	May	Jun	Jul	Ago	Sep	Oct	Nov	Dic	Total	Meta
REALIZADO		1	1	1	1	1	1		1	1	1	1	10	100%
PROGRAMADO		1	1	1	1	1	1		1	1	1	1	10	

Programado total	10	Avance al corte del cuarto trimestre oct - dic	3	Avance Acumulado	10	Eficacia del cuarto trimestre oct - dic	30%	Eficacia Acumulada	100%
------------------	----	--	---	------------------	----	---	-----	--------------------	------

ACTIVIDAD 3

Resumen Narrativo	Nivel de Cumplimiento	Desempeño	CUMPLIDA
Realizar 6 reporte de supervisión sobre el cuidado y mantenimiento de los espacios y áreas de comercio	Unidad de medida		Reporte
Indicador	6 Anual	Criterio Evaluado	De acuerdo con su programación

PROGRAMADO/ REALIZADO	Ene	Feb	Mar	Abr	May	Jun	Jul	Ago	Sep	Oct	Nov	Dic	Total	Meta
REALIZADO		1		1		1		1		1		1	6	100%
PROGRAMADO		1		1		1		1		1		1	6	

Programado total	6	Avance al corte del cuarto trimestre oct - dic	2	Avance Acumulado	6	Eficacia del cuarto trimestre oct - dic	33.33%	Eficacia Acumulada	100%
------------------	---	--	---	------------------	---	---	--------	--------------------	------

ACTIVIDAD 4

Resumen Narrativo	Nivel de Cumplimiento	Desempeño	CUMPLIDA
Realizar 12 verificaciones sobre el alineamiento de los comerciantes en el mercado municipal	Unidad de medida		Verificación
Indicador	12 Anual	Criterio Evaluado	De acuerdo con su programación

PROGRAMADO/ REALIZADO	Ene	Feb	Mar	Abr	May	Jun	Jul	Ago	Sep	Oct	Nov	Dic	Total	Meta
REALIZADO	1	1	1	1	1	1	1	1	1	1	1	1	12	100%
PROGRAMADO	1	1	1	1	1	1	1	1	1	1	1	1	12	

Programado total	12	Avance al corte del cuarto trimestre oct - dic	3	Avance Acumulado	12	Eficacia del cuarto trimestre oct - dic	25%	Eficacia Acumulada	100%
------------------	----	--	---	------------------	----	---	-----	--------------------	------

ACTIVIDAD 5

Resumen Narrativo	Nivel de Cumplimiento	Desempeño	CUMPLIDA
Realizar y actualizar 1 padrón de comerciantes locales y de tianguis	Unidad de medida		Padrón
Indicador	1 Anual	Criterio Evaluado	De acuerdo con su programación

PROGRAMADO/ REALIZADO	Ene	Feb	Mar	Abr	May	Jun	Jul	Ago	Sep	Oct	Nov	Dic	Total	Meta
REALIZADO												1	1	100%
PROGRAMADO												1	1	

Programado total	1	Avance al corte del cuarto trimestre oct - dic	1	Avance Acumulado	1	Eficacia del cuarto trimestre oct - dic	100%	Eficacia Acumulada	100%
------------------	---	--	---	------------------	---	---	------	--------------------	------

RESULTADOS DE LA EVALUACIÓN		
Comentarios sobre el cumplimiento/incumplimiento de la Meta	Comentarios sobre el grado de contribución en la problemática detectada	Hallazgos
La Dirección de Industria y Comercio presento su información del cuarto trimestre.	Contribuir a generar las condiciones necesarias para brindar bienestar a la población que más lo requiera	La Unidad Responsable proporciono información sobre las actividades ejecutadas
Observaciones		
El área responsable deberá seguir reportando los avances generados durante los trimestres subsecuentes, a efecto de medir los resultados parciales obtenidos. Así mismo se deberá integrar, concentrar y archivar la evidencia que justifica el cumplimiento de dichas acciones.		



C. FELIPE SANCHEZ HERNÁNDEZ
 DIRECTOR DE INDUSTRIA Y COMERCIO
 DEL H. AYUNTAMIENTO DE SAN NICOLÁS DE LOS
 RANCHOS PUE.
DIRECCIÓN DE
INDUSTRIA Y COMERCIO
LOS RANCHOS PUE.
2021 - 2024

COMPONENTE 2

ACTIVIDADES

ACTIVIDAD 1

Resumen Narrativo	Nivel de Cumplimiento	Desempeño	CUMPLIDA
Gestionar 5 capacitaciones y asesorías ante dependencias e instituciones sobre temas para apoyo al sector rural	Unidad de medida		Capacitación
Indicador	5 Anual	Criterio Evaluado	De acuerdo con su programación

PROGRAMADO/ REALIZADO	Ene	Feb	Mar	Abr	May	Jun	Jul	Ago	Sep	Oct	Nov	Dic	Total	Meta
REALIZADO	1	1	1				1		1				5	100%
PROGRAMADO	1	1	1				1		1				5	

Programado total	5	Avance al corte del cuarto trimestre oct - dic	S/M	Avance Acumulado	S/M	Eficacia del cuarto trimestre oct - dic	S/M	Eficacia Acumulada	100%
------------------	---	--	-----	------------------	-----	---	-----	--------------------	------

ACTIVIDAD 2

Resumen Narrativo	Nivel de Cumplimiento	Desempeño	CUMPLIDA
Realizar 1 acción para armar depósitos para el reciclaje que serán utilizados en festividades del municipio	Unidad de medida		Acción
Indicador	1 Anual	Criterio Evaluado	De acuerdo con su programación

PROGRAMADO/ REALIZADO	Ene	Feb	Mar	Abr	May	Jun	Jul	Ago	Sep	Oct	Nov	Dic	Total	Meta
REALIZADO								1					1	100%
PROGRAMADO								1					1	

Programado total	1	Avance al corte del cuarto trimestre oct - dic	S/M	Avance Acumulado	S/M	Eficacia del cuarto trimestre oct - dic	S/M	Eficacia Acumulada	100%
------------------	---	--	-----	------------------	-----	---	-----	--------------------	------

ACTIVIDAD 3

Resumen Narrativo	Nivel de Cumplimiento	Desempeño	CUMPLIDA
Realizar 1 gestión para la compra de árboles frutales	Unidad de medida		Gestión
Indicador	1 Anual	Criterio Evaluado	De acuerdo con su programación

PROGRAMADO/ REALIZADO	Ene	Feb	Mar	Abr	May	Jun	Jul	Ago	Sep	Oct	Nov	Dic	Total	Meta
REALIZADO					1								1	100%
PROGRAMADO					1								1	

Programado total	1	Avance al corte del cuarto trimestre oct - dic	S/M	Avance Acumulado	S/M	Eficacia del cuarto trimestre oct - dic	S/M	Eficacia Acumulada	100%
------------------	---	--	-----	------------------	-----	---	-----	--------------------	------

ACTIVIDAD 4

Resumen Narrativo	Nivel de Cumplimiento	Desempeño	CUMPLIDA
Realizar 2 difusiones de información sobre los apoyos que se pueden gestionar antes las dependencias correspondientes	Unidad de medida		Difusión
Indicador	2 Anual	Criterio Evaluado	De acuerdo con su programación

PROGRAMADO/ REALIZADO	Ene	Feb	Mar	Abr	May	Jun	Jul	Ago	Sep	Oct	Nov	Dic	Total	Meta
REALIZADO							1		1				2	100%
PROGRAMADO							1		1				2	

Programado total	2	Avance al corte del cuarto trimestre oct - dic	S/M	Avance Acumulado	S/M	Eficacia del cuarto trimestre oct - dic	S/M	Eficacia Acumulada	100%
------------------	---	--	-----	------------------	-----	---	-----	--------------------	------

ACTIVIDAD 5

Resumen Narrativo	Nivel de Cumplimiento	Desempeño	CUMPLIDA
Organizar 1 asistencia a foros de centros expositores como el colegio de la UPP (Universidad Politécnica de Puebla) y/o COLPOS (Colegio de Posgraduados) para que los productores expongan y vendan sus productos	Unidad de medida		Foro
Indicador	1 Anual	Criterio Evaluado	De acuerdo con su programación

PROGRAMADO/ REALIZADO	Ene	Feb	Mar	Abr	May	Jun	Jul	Ago	Sep	Oct	Nov	Dic	Total	Meta
REALIZADO												1	1	100%
PROGRAMADO												1	1	

Programado total	1	Avance al corte del cuarto trimestre oct - dic	1	Avance Acumulado	1	Eficacia del cuarto trimestre oct - dic	100%	Eficacia Acumulada	100%
------------------	---	--	---	------------------	---	---	------	--------------------	------

RESULTADOS DE LA EVALUACIÓN		
Comentarios sobre el cumplimiento/incumplimiento de la Meta	Comentarios sobre el grado de contribución en la problemática detectada	Hallazgos
La Dirección de Desarrollo Rural presento su información del cuarto trimestre.	Contribuir a generar las condiciones necesarias para brindar bienestar a la población que más lo requiera	Se proporcionó la información sobre la ejecución de las actividades realizadas
Observaciones		
El área responsable deberá seguir reportando los avances generados durante los trimestres subsecuentes, a efecto de medir los resultados parciales obtenidos. Así mismo se deberá integrar, concentrar y archivar la evidencia que justifica el cumplimiento de dichas acciones.		



DIRECCIÓN DE
DESARROLLO RURAL
Y ECOLOGÍA
SAN NICOLÁS DE
LOS RANCHOS, PUE

C. FILOMENA AMOZOQUENO ATENCO
DIRECTORA DE DESARROLLO RURAL
DEL H. AYUNTAMIENTO DE SAN NICOLÁS
DE LOS RANCHOS, PUE
2021 - 2024

COMPONENTE 3

ACTIVIDADES

ACTIVIDAD 1

Resumen Narrativo	Nivel de Cumplimiento	Desempeño	CUMPLIDA
Organizar 1 acción para la fiesta del cerro (festival tradicional del buen temporal)	Unidad de medida		Acción
Indicador	1 Anual	Criterio Evaluado	De acuerdo con su programación

PROGRAMADO/ REALIZADO	Ene	Feb	Mar	Abr	May	Jun	Jul	Ago	Sep	Oct	Nov	Dic	Total	Meta
REALIZADO			1										1	100%
PROGRAMADO			1										1	

Programado total	1	Avance al corte del cuarto trimestre oct - dic	S/M	Avance Acumulado	S/M	Eficacia del cuarto trimestre oct - dic	S/M	Eficacia Acumulada	100%
------------------	---	--	-----	------------------	-----	---	-----	--------------------	------

ACTIVIDAD 2

Resumen Narrativo	Nivel de Cumplimiento	Desempeño	CUMPLIDA
Llevar a cabo 6 acciones para el festival internacional del chile en nogada	Unidad de medida		Acción
Indicador	6 Anual	Criterio Evaluado	De acuerdo con su programación

PROGRAMADO/ REALIZADO	Ene	Feb	Mar	Abr	May	Jun	Jul	Ago	Sep	Oct	Nov	Dic	Total	Meta
REALIZADO			1	1	1	1	1	1					6	100%
PROGRAMADO			1	1	1	1	1	1					6	

Programado total	6	Avance al corte del cuarto trimestre oct - dic	S/M	Avance Acumulado	S/M	Eficacia del cuarto trimestre oct - dic	S/M	Eficacia Acumulada	100%
------------------	---	--	-----	------------------	-----	---	-----	--------------------	------


ACTIVIDAD 3

Resumen Narrativo	Nivel de Cumplimiento	Desempeño	CUMPLIDA (MODIFICADA)
Organizar 2 acciones carrera internacional POPO BAKE	Unidad de medida		Acción
Indicador	4 Anual	Criterio Evaluado	De acuerdo con su programación

PROGRAMADO/ REALIZADO	Ene	Feb	Mar	Abr	May	Jun	Jul	Ago	Sep	Oct	Nov	Dic	Total	Meta
REALIZADO						1	1						2	100%
PROGRAMADO						1	1						2	

Programado total	4	Avance al corte del cuarto trimestre oct - dic	S/M	Avance Acumulado	S/M	Eficacia del cuarto trimestre oct - dic	S/M	Eficacia Acumulada	100%
------------------	---	--	-----	------------------	-----	---	-----	--------------------	------

RESULTADOS DE LA EVALUACIÓN		
Comentarios sobre el cumplimiento/incumplimiento de la Meta	Comentarios sobre el grado de contribución en la problemática detectada	Hallazgos
La Dirección de Turismo presento su información del cuarto trimestre.	Contribuir a generar las condiciones necesarias para brindar bienestar a la población que más lo requiera	La Unidad responsable presente información que justifica la ejecución de las actividades programadas.
Observaciones		
El área responsable deberá seguir reportar los avances generados durante el tercer trimestre, a efecto de medir los resultados parciales obtenidos		


C. ABEL F. MEXICA RINCON
 DIRECTOR DE TURISMO
 H. AYUNTAMIENTO DE SAN NICOLAS
 DE LOS RANCHOS, PUE
 2021 - 2024 DIRECCIÓN DE TURISMO
 SAN NICOLÁS DE
 LOS RANCHOS PUE
 2021-2024





CLAVE: 09/05
 ENTIDAD FISCALIZADA: San Nicolás de los Ranchos
 AÑO: 2023

FECHA DE APROBACIÓN

HOJA: DE:

PROGRAMA PRESUPUESTARIO

Nombre del Programa	Fomento Económico / Comercial / Turístico del Municipio	
Unidad(es) Responsable(s)	Dirección de Industria y Comercio; Dirección de Desarrollo Rural; Dirección de Turismo	
Costo Total del Programa		
Fuente de Financiamiento		
Monto Específico		PARTICIPACIONES \$2,554,987.19

CLASIFICACIÓN FUNCIONAL DEL GASTO

CLASIFICACIÓN	CONCEPTO
Finalidad	3. Desarrollo económico
Función	3.1. Asuntos económicos, comerciales y laborales en general
Subfunción	3.1.1 Asuntos Económicos y Comerciales en General
Sub/Subfunción	

DATOS DE VINCULACIÓN AL PLAN ESTATAL DE DESARROLLO

Eje 3. Fortalecimiento del Campo e Impulso a la Economía Justa y Social.

DATOS DE VINCULACIÓN AL PLAN MUNICIPAL DE DESARROLLO (EJES, ESTRATEGIAS U OBJETIVOS GENERALES)

EJE 2 Desarrollo Económico Sostenible: Fortalecer a los sectores productivos del municipio y potenciar la vocación turística del mismo.

NIVEL INMEDIATO INFERIOR (OBJETIVO O LINEA ESTRATÉGICA)

Programa 7: Desarrollo Económico y Promoción de Sectores Productivos Estratégicos: Posicionar a San Nicolás de los Ranchos como referente regional en el desarrollo económico local, que promueva la formalización y diversificación del empleo.

Programa 8: Apoyo al Campo: Fortalecer las acciones que permitan la tecnificación de los procesos productivos del campo vigorizando la siembra, cosecha y comercialización de productos agrícolas.

Programa 9: Fomento al Turismo: Fomentar la consolidación del municipio como destino turístico a través de la revalorización del patrimonio histórico y promoción de actividades artístico culturales, productos y bellezas naturales de San Nicolás de los Ranchos.

DATOS DE VINCULACIÓN A OBJETIVOS DE DESARROLLO SOSTENIBLE

8. Promover el crecimiento económico sostenido, inclusivo y sostenible, el empleo pleno y productivo y el trabajo decente para todos.

FIN

RESUMEN NARRATIVO	Contribuir al fortalecimiento comercial, rural y turístico del Municipio mediante la implementación de programas impacto económico, acciones que detonen el sector rural y la promoción turística
-------------------	---

Indicador

NOMBRE	Promedio de Programas y acciones aplicados en el sector comercial, rural y turístico del municipio				
DIMENSIÓN A MEDIR	Eficacia	FRECUENCIA DE MEDICIÓN	Anual	MÉTODO DE CALCULO	(V1 / V2)
TIPO DE INDICADOR	Estratégico	TIPO DE FÓRMULA	Promedio	COMPORTAMIENTO DEL INDICADOR HACIA LA META	Regular
LINEA BASE			META DEL INDICADOR		
0			12		
VALOR			AÑO		

PROGRAMADO

VARIABLES	NOMBRE	UNIDAD DE MEDIDA	CALENDARIO - PROGRAMADO												TOTAL	META PROGRAMADA EN EL AÑO		
			PROGRAMADO	ENE	FEB	MAR	ABR	MAY	JUN	JUL	AGO	SEP	OCT	NOV			DIC	
VARIABLE 1	Número de programas y acciones ejecutadas con el sector comercial, rural y turístico	Programa / Acción	PROGRAMADO VARIABLE 1	1	1	1	1	1	1	1	1	1	1	1	1	1	12	1.00
VARIABLE 2	Número total de programas y acciones dirigidos al sector comercial, rural y turístico	Programa / Acción	PROGRAMADO VARIABLE 2	1	1	1	1	1	1	1	1	1	1	1	1	1	12	

REALIZADO

VARIABLES	NOMBRE	UNIDAD DE MEDIDA	CALENDARIO - PROGRAMADO												TOTAL	RESULTADO ALCANZADO EN EL AÑO		
			REALIZADO	ENE	FEB	MAR	ABR	MAY	JUN	JUL	AGO	SEP	OCT	NOV			DIC	
VARIABLE 1	Número de programas y acciones ejecutadas con el sector comercial, rural y turístico	Programa / Acción	REALIZADO VARIABLE 1	1	1	1	1	1	1	1	1	1	1	1	1	1	12	1.00
VARIABLE 2	Número total de programas y acciones dirigidos al sector comercial, rural y turístico	Programa / Acción	REALIZADO VARIABLE 2	1	1	1	1	1	1	1	1	1	1	1	1	1	12	

CUMPLIMIENTO FINAL 100.00%



CLAVE: 09/05
 ENTIDAD FISCALIZADA: San Nicolás de los Ranchos
 AÑO: 2023

FECHA DE APROBACIÓN
 HOJA: DE:

PROGRAMA PRESUPUESTARIO

Nombre del Programa: Fomento Económico / Comercial / Turístico del Municipio
 Unidad(es) Responsable(s): Dirección de Industria y Comercio; Dirección de Desarrollo Rural; Dirección de Turismo
 Costo Total del Programa

Explicaciones y causas de las variaciones al cumplimiento de la programación, ¿Por qué no se cumplió o por que se supero considerablemente lo programado?

PROPÓSITO

RESUMEN NARRATIVO: El sector comercial, rural y turístico recibe óptima atención lo que permite generar las condiciones necesarias para su mejora y crecimiento

Indicador

NOMBRE	Porcentaje de personas atendidas en los sectores, comercial, rural y turístico											
DIMENSIÓN A MEDIR	Eficacia	FRECUENCIA DE MEDICIÓN	Semestral	MÉTODO DE CALCULO	$(V1 / V2) * 100$							
TIPO DE INDICADOR	Estratégico	TIPO DE FÓRMULA	Porcentaje	COMPORTAMIENTO DEL INDICADOR HACIA LA META	Regular							
LINEA BASE			META DEL INDICADOR									
VALOR			AÑO									
0			2022								2.0	

PROGRAMADO

VARIABLES	NOMBRE	UNIDAD DE MEDIDA	CALENDARIO - PROGRAMADO												TOTAL	META PROGRAMADA EN EL AÑO			
			PROGRAMADO	ENE	FEB	MAR	ABR	MAY	JUN	JUL	AGO	SEP	OCT	NOV			DIC		
VARIABLE 1	Número de personas atendidas en los sectores comercial, rural y turístico	Personas	PROGRAMADO VARIABLE 1							1							1	2	100.00%
VARIABLE 2	Número total de personas de los sectores comercial, rural y turístico identificadas para su apoyo	Personas	PROGRAMADO VARIABLE 2							1							1	2	

REALIZADO

VARIABLES	NOMBRE	UNIDAD DE MEDIDA	CALENDARIO - PROGRAMADO												TOTAL	RESULTADO ALCANZADO EN EL AÑO			
			REALIZADO	ENE	FEB	MAR	ABR	MAY	JUN	JUL	AGO	SEP	OCT	NOV			DIC		
VARIABLE 1	Número de personas atendidas en los sectores comercial, rural y turístico	Personas	REALIZADO VARIABLE 1							1							1	2	100.00%
VARIABLE 2	Número total de personas de los sectores comercial, rural y turístico identificadas para su apoyo	Personas	REALIZADO VARIABLE 2							1							1	2	

CUMPLIMIENTO FINAL 100.00%

Explicaciones y causas de las variaciones al cumplimiento de la programación, ¿Por qué no se cumplió o por que se supero considerablemente lo programado?

COMPONENTES

COMPONENTE 1 RESUMEN NARRATIVO: Acciones para el sector comercial, realizadas

Indicador

NOMBRE	Porcentaje de acciones ejecutadas con el sector comercial											
DIMENSIÓN A MEDIR	Eficiencia	FRECUENCIA DE MEDICIÓN	Trimestral	MÉTODO DE CALCULO	$(V1 / V2) * 100$							
TIPO DE INDICADOR	Gestión	TIPO DE FÓRMULA	Porcentaje	COMPORTAMIENTO DEL INDICADOR HACIA LA META	Regular							
LINEA BASE			META DEL INDICADOR									
VALOR			AÑO									
0			2022								40	

PROGRAMADO

VARIABLES	NOMBRE	UNIDAD DE MEDIDA	CALENDARIO - PROGRAMADO												TOTAL	META PROGRAMADA EN EL AÑO	
			PROGRAMADO	ENE	FEB	MAR	ABR	MAY	JUN	JUL	AGO	SEP	OCT	NOV			DIC
VARIABLE 1	Número de acciones aplicadas en el sector comercial	Acción	PROGRAMADO VARIABLE 1	2	4	3	4	3	4	3	3	3	4	3	4	40	100.00%
VARIABLE 2	Número total de acciones diseñadas para el apoyo al sector comercial	Acción	PROGRAMADO VARIABLE 2	2	4	3	4	3	4	3	3	3	4	3	4	40	



CLAVE: 09/05
 ENTIDAD FISCALIZADA: San Nicolás de los Ranchos
 AÑO: 2023

FECHA DE APROBACIÓN
 HOJA: DE:

PROGRAMA PRESUPUESTARIO

Nombre del Programa: Fomento Económico / Comercial / Turístico del Municipio
 Unidad(es) Responsable(s): Dirección de Industria y Comercio; Dirección de Desarrollo Rural; Dirección de Turismo
 Costo Total del Programa:

REALIZADO

VARIABLES	NOMBRE	UNIDAD DE MEDIDA	CALENDARIO - PROGRAMADO												TOTAL	RESULTADO ALCANZADO EN EL AÑO	
			REALIZADO	ENE	FEB	MAR	ABR	MAY	JUN	JUL	AGO	SEP	OCT	NOV			DIC
VARIABLE 1	Número de acciones aplicadas en el sector comercial	Acción	REALIZADO VARIABLE 1	2	4	3	4	3	4	3	3	3	4	3	4	40	100.00%
VARIABLE 2	Número total de acciones diseñadas para el apoyo al sector comercial	Acción	REALIZADO VARIABLE 2	2	4	3	4	3	4	3	3	3	4	3	4	40	

CUMPLIMIENTO FINAL 100.00%

Explicaciones y causas de las variaciones al cumplimiento de la programación, ¿Por qué no se cumplió o por qué se superó considerablemente lo programado?

COMPONENTE 2 RESUMEN NARRATIVO: Apoyos para el sector rural, entregados

Indicador

NOMBRE	Porcentaje de apoyos entregados al sector rural														
DIMENSIÓN A MEDIR	Eficiencia	FRECUENCIA DE MEDICIÓN	Trimestral	MÉTODO DE CALCULO	(V1 / V2) * 100										
TIPO DE INDICADOR	Gestión	TIPO DE FÓRMULA	Porcentaje	COMPORTAMIENTO DEL INDICADOR HACIA LA META	Regular										
LINEA BASE			META DEL INDICADOR												
VALOR			AÑO												
0			10												
2022															

PROGRAMADO

VARIABLES	NOMBRE	UNIDAD DE MEDIDA	CALENDARIO - PROGRAMADO												TOTAL	META PROGRAMADA EN EL AÑO	
			PROGRAMADO	ENE	FEB	MAR	ABR	MAY	JUN	JUL	AGO	SEP	OCT	NOV			DIC
VARIABLE 1	Número de apoyos entregados al sector rural	Apoyo	PROGRAMADO VARIABLE 1	1	1	1		1		2	1	2			1	10	100.00%
VARIABLE 2	Número total de apoyos proyectados para el beneficio del sector rural	Apoyo	PROGRAMADO VARIABLE 2	1	1	1		1		2	1	2			1	10	

REALIZADO

VARIABLES	NOMBRE	UNIDAD DE MEDIDA	CALENDARIO - PROGRAMADO												TOTAL	RESULTADO ALCANZADO EN EL AÑO	
			REALIZADO	ENE	FEB	MAR	ABR	MAY	JUN	JUL	AGO	SEP	OCT	NOV			DIC
VARIABLE 1	Número de apoyos entregados al sector rural	Apoyo	REALIZADO VARIABLE 1	1	1	1		1		2	1	2			1	10	100.00%
VARIABLE 2	Número total de apoyos proyectados para el beneficio del sector rural	Apoyo	REALIZADO VARIABLE 2	1	1	1		1		2	1	2			1	10	

CUMPLIMIENTO FINAL 100.00%

Explicaciones y causas de las variaciones al cumplimiento de la programación, ¿Por qué no se cumplió o por qué se superó considerablemente lo programado?

COMPONENTE 3 RESUMEN NARRATIVO: Eventos / actividades para el fortalecimiento del Turismo, realizados

Indicador

NOMBRE	Porcentaje de eventos / actividades culminadas en beneficio del sector turístico														
--------	--	--	--	--	--	--	--	--	--	--	--	--	--	--	--



CLAVE: 09/05
 ENTIDAD FISCALIZADA: San Nicolás de los Ranchos
 AÑO: 2023

FECHA DE APROBACIÓN
 HOJA: DE:

PROGRAMA PRESUPUESTARIO

Nombre del Programa: Fomento Económico / Comercial / Turístico del Municipio
 Unidad(es) Responsable(s): Dirección de Industria y Comercio; Dirección de Desarrollo Rural; Dirección de Turismo
 Costo Total del Programa:

DIMENSIÓN A MEDIR	Eficiencia	FRECUENCIA DE MEDICIÓN	Trimestral	MÉTODO DE CALCULO	(V1 / V2) * 100
TIPO DE INDICADOR	Gestión	TIPO DE FÓRMULA	Porcentaje	COMPORTAMIENTO DEL INDICADOR HACIA LA META	
LINEA BASE			META DEL INDICADOR		
VALOR			AÑO		
0			2022		
			9		

PROGRAMADO

VARIABLES	NOMBRE	UNIDAD DE MEDIDA	CALENDARIO - PROGRAMADO												TOTAL	META PROGRAMADA EN EL AÑO		
			PROGRAMADO	ENE	FEB	MAR	ABR	MAY	JUN	JUL	AGO	SEP	OCT	NOV			DIC	
VARIABLE 1	Número de eventos ejecutados en turismo	Evento	PROGRAMADO VARIABLE 1			2	1	1	2	2	1						9	100.00%
VARIABLE 2	Número total de eventos / actividades diseñados para detonar el turismo	Evento	PROGRAMADO VARIABLE 2			2	1	1	2	2	1					9		

REALIZADO

VARIABLES	NOMBRE	UNIDAD DE MEDIDA	CALENDARIO - PROGRAMADO												TOTAL	RESULTADO ALCANZADO EN EL AÑO		
			REALIZADO	ENE	FEB	MAR	ABR	MAY	JUN	JUL	AGO	SEP	OCT	NOV			DIC	
VARIABLE 1	Número de eventos ejecutados en turismo	Evento	REALIZADO VARIABLE 1			2	1	1	2	2	1						9	100.00%
VARIABLE 2	Número total de eventos / actividades diseñados para detonar el turismo	Evento	REALIZADO VARIABLE 2			2	1	1	2	2	1					9		

CUMPLIMIENTO FINAL 100.00%

Explicaciones y causas de las variaciones al cumplimiento de la programación, ¿Por qué no se cumplió o por que se supero considerablemente lo programado?

COMPONENTE 4 RESUMEN NARRATIVO

Indicador

NOMBRE	
DIMENSIÓN A MEDIR	
FRECUENCIA DE MEDICIÓN	
MÉTODO DE CALCULO	
TIPO DE INDICADOR	
TIPO DE FÓRMULA	
COMPORTAMIENTO DEL INDICADOR HACIA LA META	
LINEA BASE	
META DEL INDICADOR	
VALOR	AÑO

PROGRAMADO

VARIABLES	NOMBRE	UNIDAD DE MEDIDA	CALENDARIO - PROGRAMADO												TOTAL	META PROGRAMADA EN EL AÑO		
			PROGRAMADO	ENE	FEB	MAR	ABR	MAY	JUN	JUL	AGO	SEP	OCT	NOV			DIC	
VARIABLE 1			PROGRAMADO VARIABLE 1															FALSO
VARIABLE 2			PROGRAMADO VARIABLE 2															

REALIZADO

VARIABLES	NOMBRE	UNIDAD DE MEDIDA	CALENDARIO - PROGRAMADO												TOTAL	PROCENTAJE PROGRAMADO EN EL AÑO		
			REALIZADO	ENE	FEB	MAR	ABR	MAY	JUN	JUL	AGO	SEP	OCT	NOV			DIC	
VARIABLE 1			REALIZADO VARIABLE 1															FALSO
VARIABLE 2			REALIZADO VARIABLE 2															

CUMPLIMIENTO FINAL

Explicaciones y causas de las variaciones al cumplimiento de la programación, ¿Por qué no se cumplió o por que se supero considerablemente lo programado?



CLAVE: 09/05
 ENTIDAD FISCALIZADA: San Nicolás de los Ranchos
 AÑO: 2023

FECHA DE APROBACIÓN
 HOJA: DE:

PROGRAMA PRESUPUESTARIO

Nombre del Programa: Fomento Económico / Comercial / Turístico del Municipio
 Unidad(es) Responsable(s): Dirección de Industria y Comercio; Dirección de Desarrollo Rural; Dirección de Turismo
 Costo Total del Programa:

COMPONENTE 5 RESUMEN NARRATIVO	
-----------------------------------	--

Indicador

NOMBRE			
DIMENSIÓN A MEDIR	FRECUENCIA DE MEDICIÓN	MÉTODO DE CALCULO	
TIPO DE INDICADOR	TIPO DE FÓRMULA	COMPORTAMIENTO DEL INDICADOR HACIA LA META	
LINEA BASE		META DEL INDICADOR	
VALOR	AÑO		

PROGRAMADO

VARIABLES	NOMBRE	UNIDAD DE MEDIDA	CALENDARIO - PROGRAMADO												TOTAL	META PROGRAMADA EN EL AÑO	
			PROGRAMADO	ENE	FEB	MAR	ABR	MAY	JUN	JUL	AGO	SEP	OCT	NOV			DIC
VARIABLE 1			PROGRAMADO VARIABLE 1														
VARIABLE 2			PROGRAMADO VARIABLE 2														

REALIZADO

VARIABLES	NOMBRE	UNIDAD DE MEDIDA	CALENDARIO - PROGRAMADO												TOTAL	PORCENTAJE PROGRAMADO EN EL AÑO	
			REALIZADO	ENE	FEB	MAR	ABR	MAY	JUN	JUL	AGO	SEP	OCT	NOV			DIC
VARIABLE 1			REALIZADO VARIABLE 1														
VARIABLE 2			REALIZADO VARIABLE 2														

CUMPLIMIENTO FINAL

Explicaciones y causas de las variaciones al cumplimiento de la programación, ¿Por qué no se cumplió o por que se supero considerablemente lo programado?

ACTIVIDADES

COMPONENTE	DESCRIPCIÓN	UNIDAD DE MEDIDA	CALENDARIO												TOTAL	PORCENTAJE DE CUMPLIMIENTO DE LA ACTIVIDAD	
			PROGRAMADO / REALIZADO	ENE	FEB	MAR	ABR	MAY	JUN	JUL	AGO	SEP	OCT	NOV			DIC
C1. Acciones para el sector comercial, realizadas	1 Realizar 12 reportes sobre los cobros de los comerciantes del mercado municipal	REPORTE	PROGRAMADO	1	1	1	1	1	1	1	1	1	1	1	1	1	12
			REALIZADO	1	1	1	1	1	1	1	1	1	1	1	1	1	12
	2 Realizar 10 campañas de publicidad del mercado municipal	CAMPAÑAS	PROGRAMADO			1	1	1	1	1	1		1	1	1	1	10
			REALIZADO			1	1	1	1	1	1		1	1	1	1	10
	3 Realizar 6 reporte de supervisión sobre el cuidado y mantenimiento de los espacios y áreas de comercio	REPORTE	PROGRAMADO			1		1		1		1		1		1	6
REALIZADO					1		1		1		1		1		1	6	
4 Realizar 12 verificaciones sobre el alineamiento de los comerciantes en el mercado municipal	VERIFICACIÓN	PROGRAMADO	1	1	1	1	1	1	1	1	1	1	1	1		11	
		REALIZADO	1	1	1	1	1	1	1	1	1	1	1	1		11	
5 Realizar y actualizar 1 padrón de comerciantes locales y de tianguis	Padrón	PROGRAMADO													1	1	
		REALIZADO													1	1	
C2. Apoyos para el sector rural.	1 Gestionar 5 capacitaciones y asesorías ante dependencias e instituciones sobre temas para apoyo al sector rural	Capacitación	PROGRAMADO	1	1	1					1		1			5	
			REALIZADO	1	1	1					1		1			5	
	2 Realizar 1 acción para armar depósitos para el reciclaje que serán utilizados en festividades del municipio	Acción	PROGRAMADO									1				1	
			REALIZADO									1				1	
	3 Realizar 1 gestión para la compra de árboles frutales	Gestión	PROGRAMADO						1							1	
			REALIZADO						1							1	



CLAVE: 09/05
ENTIDAD FISCALIZADA: San Nicolás de los Ranchos
AÑO: 2023

FECHA DE APROBACIÓN
HOJA: DE:

PROGRAMA PRESUPUESTARIO

Nombre del Programa: Fomento Económico / Comercial / Turístico del Municipio
Unidad(es) Responsable(s): Dirección de Industria y Comercio; Dirección de Desarrollo Rural; Dirección de Turismo
Costo Total del Programa

Table with columns for 'entregados', 'PROGRAMADO', 'REALIZADO', and percentages. Rows include categories like 'C3. Eventos / actividades para el fortalecimiento del Turismo, realizados' and 'C4.'.

ESTADOS UNIDOS MEXICANOS
PRESIDENCIA MUNICIPAL
SAN NICOLÁS DE LOS RANCHOS, PUE.
2021-2024

C. GUMAROS SANDRES POPOCA
PRESIDENTE MUNICIPAL

ESTADOS UNIDOS MEXICANOS
TESORERÍA MUNICIPAL
SAN NICOLÁS DE LOS RANCHOS, PUE.
2021-2024

C. FRANCISCO JIMÉNEZ DE AQUINO
TESORERO MUNICIPAL

ESTADOS UNIDOS MEXICANOS
CONTRALORIA MUNICIPAL
SAN NICOLÁS DE LOS RANCHOS, PUE.
2021-2024

C. ALDO JOSUE MENDEZ GUERRER
CONTRALOR MUNICIPAL

C. FELIPE SANCHEZ BERNANDEZ
DIRECTOR DE INDUSTRIA Y COMERCIO

DIRECCIÓN DE INDUSTRIA Y COMERCIO
SAN NICOLÁS DE LOS RANCHOS, PUE.
2021-2024

C. FILOMENA... BUENO ATENCO
DIRECTOR DE DESARROLLO RURAL

DIRECCIÓN DE DESARROLLO RURAL Y ECOLOGIA
SAN NICOLÁS DE LOS RANCHOS, PUE.
2021-2024

C. ... RINCÓN
DIRECTOR DE TURISMO

DIRECCIÓN DE TURISMO
SAN NICOLÁS DE LOS RANCHOS, PUE.
2021-2024

**Infraestructura
Social en
beneficio de la
población que
más lo requiere
(Recursos del
FAISMUN)**

Nombre del Municipio:	San Nicolás de los Ranchos
Clave ASE Puebla:	09/05
Nombre del Programa Presupuestario:	Infraestructura Social en beneficio de la población que más lo requiere (Recursos del FAISMUN)

Unidad Responsable:	Dirección de Obra pública /
Nombre del funcionario responsable:	Pablo Alvarado Mendoza /

AVANCES DEL PERIODO
Cuarto trimestre oct a dic

Vinculación de los Instrumentos de planeación:	PDM 2021 - 2024	Eje:	Eje 3 Infraestructura y Aprovechamiento Sustentable	Programa/ Objetivo	Programa 10: Infraestructura para el Desarrollo	PED 2019 - 2024	Eje:	Enfoque Transversal. Infraestructura
--	-----------------	------	---	--------------------	---	-----------------	------	--------------------------------------

COMPONENTE 1

ACTIVIDADES

ACTIVIDAD 1

Resumen Narrativo	Nivel de Cumplimiento	Desempeño	CUMPLIDA
Llevar a cabo 4 reuniones de COMPLADEMUN para la priorización de obra pública a ejecutar	Unidad de medida		Reunión
Indicador	4 Anual	Criterio Evaluado	De acuerdo con su programación

PROGRAMADO/ REALIZADO	Ene	Feb	Mar	Abr	May	Jun	Jul	Ago	Sep	Oct	Nov	Dic	Total	Meta
REALIZADO		1				1			1			1	4	100%
PROGRAMADO		1				1			1			1	4	

Programado total	4	Avance al corte del cuarto trimestre oct - dic	1	Avance Acumulado	4	Eficacia del cuarto trimestre oct - dic	25%	Eficacia Acumulada	100%
------------------	---	--	---	------------------	---	---	-----	--------------------	------

ACTIVIDAD 2

Resumen Narrativo	Nivel de Cumplimiento	Desempeño	CUMPLIDA
Realizar 2 reportes sobre la ejecución de proyectos de infraestructura básica (FAISMUN)	Unidad de medida		Reporte
Indicador	2 Anual	Criterio Evaluado	De acuerdo con su programación

PROGRAMADO/ REALIZADO	Ene	Feb	Mar	Abr	May	Jun	Jul	Ago	Sep	Oct	Nov	Dic	Total	Meta
REALIZADO				1					1				2	100%
PROGRAMADO				1					1				2	

Programado total	2	Avance al corte del cuarto trimestre oct - dic	S/M	Avance Acumulado	S/M	Eficacia del cuarto trimestre oct - dic	S/M	Eficacia Acumulada	100%
------------------	---	--	-----	------------------	-----	---	-----	--------------------	------

ACTIVIDAD 3

Resumen Narrativo	Nivel de Cumplimiento	Desempeño	CUMPLIDA
Realizar 4 reportes sobre la ejecución de obras de infraestructura urbana (FAISMUN)	Unidad de medida		Reporte
Indicador	4 Anual	Criterio Evaluado	De acuerdo con su programación

PROGRAMADO/ REALIZADO	Ene	Feb	Mar	Abr	May	Jun	Jul	Ago	Sep	Oct	Nov	Dic	Total	Meta
REALIZADO			1			1			1			1	4	100%
PROGRAMADO			1			1			1			1	4	

Programado total	4	Avance al corte del cuarto trimestre oct - dic	1	Avance Acumulado	4	Eficacia del cuarto trimestre oct - dic	25%	Eficacia Acumulada	100%
------------------	---	--	---	------------------	---	---	-----	--------------------	------

ACTIVIDAD 4

Resumen Narrativo	Nivel de Cumplimiento	Desempeño	CUMPLIDA
Realizar 2 reportes sobre proyectos ejecutados de infraestructura educativa (FAISMUN) y de gastos indirectos (FAISMUN)	Unidad de medida		Reporte
Indicador	2 Anual	Criterio Evaluado	De acuerdo con su programación

PROGRAMADO/ REALIZADO	Ene	Feb	Mar	Abr	May	Jun	Jul	Ago	Sep	Oct	Nov	Dic	Total	Meta
REALIZADO						1			1				2	100%
PROGRAMADO						1			1				2	

Programado total	2	Avance al corte del cuarto trimestre oct - dic	S/M	Avance Acumulado	S/M	Eficacia del cuarto trimestre oct - dic	S/M	Eficacia Acumulada	100%
------------------	---	--	-----	------------------	-----	---	-----	--------------------	------


ACTIVIDAD 5


Resumen Narrativo	Nivel de Cumplimiento	Desempeño	CUMPLIDA
Realizar 1 reporte de proyectos de mejoramiento a la vivienda	Unidad de medida		Reporte
Indicador	1 Anual	Criterio Evaluado	De acuerdo con su programación

PROGRAMADO/ REALIZADO	Ene	Feb	Mar	Abr	May	Jun	Jul	Ago	Sep	Oct	Nov	Dic	Total	Meta
REALIZADO									1				1	100%
PROGRAMADO									1				1	

Programado total	1	Avance al corte del cuarto trimestre oct - dic	S/M	Avance Acumulado	S/M	Eficacia del cuarto trimestre oct - dic	S/M	Eficacia Acumulada	100%
------------------	---	--	-----	------------------	-----	---	-----	--------------------	------

RESULTADOS DE LA EVALUACIÓN		
Comentarios sobre el cumplimiento/incumplimiento de la Meta	Comentarios sobre el grado de contribución en la problemática detectada	Hallazgos
La Dirección de Obras Públicas presento su información del cuarto trimestre	Contribuir a generar las condiciones necesarias para brindar bienestar a la población que más lo requiera	El área responsable presento la información que justifica las actividades programadas
Observaciones		
El área responsable deberá seguir reportando los avances generados durante los trimestres subsecuentes, a efecto de medir los resultados parciales obtenidos. Así mismo se deberá integrar, concentrar y archivar la evidencia que justifica el cumplimiento de dichas acciones.		


 DIRECCIÓN DE OBRAS
 PÚBLICAS Y DESARROLLO
 URBANO
 SAN NICOLÁS DE LOS
 RANCHOS, PUE
 2021-2024


C. HELVIN PÉREZ LARA
 DIRECTOR DE OBRAS PÚBLICAS DEL
 H. AYUNTAMIENTO DE SAN NICOLÁS
 DE LOS RANCHOS, PUE.
 2021 - 2024



CLAVE: 09/05
 ENTIDAD FISCALIZADA: San Nicolás de los Ranchos
 AÑO: 2023

FECHA DE APROBACIÓN
 HOJA: DE:

PROGRAMA PRESUPUESTARIO

Nombre del Programa	Infraestructura Social en beneficio de la población que más lo requiere (Recursos del FAISMUN)	
Unidad(es) Responsable(s)	Dirección de Obra Pública	
Costo Total del Programa		
Fuente de Financiamiento	FISM	
Monto Específico	\$17,714,906.80	

CLASIFICACIÓN FUNCIONAL DEL GASTO	
CLASIFICACIÓN	CONCEPTO
Finalidad	2. Desarrollo social
Función	2.2. Vivienda y servicios a la comunidad
Subfunción	2.2.5 Vivienda
Sub/Subfunción	

DATOS DE VINCULACIÓN AL PLAN ESTATAL DE DESARROLLO
 Eje 2. Sostenibilidad Territorial y Desarrollo Integral.

DATOS DE VINCULACIÓN AL PLAN MUNICIPAL DE DESARROLLO (EJES, ESTRATEGIAS U OBJETIVOS GENERALES)
 Eje 3 Infraestructura y Aprovechamiento Sustentable: Construir infraestructuras resilientes, basados en la sustentabilidad y la prestación de servicios públicos de calidad.

NIVEL INMEDIATO INFERIOR (OBJETIVO O LINEA ESTRATÉGICA)
 Programa 10: Infraestructura para el Desarrollo: Mejorar las condiciones de vida del municipio ejecutando obras públicas de calidad que permitan reducir el rezago y otorguen beneficios en la dinámica social de San Nicolás de los Ranchos.

DATOS DE VINCULACIÓN A OBJETIVOS DE DESARROLLO SOSTENIBLE
 1. Poner fin a la pobreza en todas sus formas en todo el mundo.
 FIN

RESUMEN NARRATIVO
 Contribuir en la disminución de los indicadores de carencia social (en el ambito de competencia) mediante la óptima canalización de los recursos en la zonas de atención prioritaria

Indicador					
NOMBRE	Porcentaje de recursos del FAISMUN aplicados en las Zonas de Atención Prioritaria del Municipio				
DIMENSIÓN A MEDIR	Eficacia	FRECUENCIA DE MEDICIÓN	Anual	MÉTODO DE CALCULO	$(V1 / V2) * 100$
TIPO DE INDICADOR	Estratégico	TIPO DE FÓRMULA	Porcentaje	COMPORTAMIENTO DEL INDICADOR HACIA LA META	Regular
LINEA BASE			META DEL INDICADOR		
VALOR	0	AÑO	2022		\$17,714,906.80

PROGRAMADO																			
VARIABLES	NOMBRE	UNIDAD DE MEDIDA	CALENDARIO - PROGRAMADO												TOTAL	META PROGRAMADA EN EL AÑO			
			PROGRAMADO	ENE	FEB	MAR	ABR	MAY	JUN	JUL	AGO	SEP	OCT	NOV			DIC		
VARIABLE 1	Número de recursos del FAISMUN aplicados en las Zonas de Atención Prioritarias del Municipio	Recursos	PROGRAMADO VARIABLE 1														\$17,714,906.80	17714906.80	100.00%
VARIABLE 2	Número total de recursos del FAISMUN recibidos	Recursos	PROGRAMADO VARIABLE 2														\$17,714,906.80	17714906.80	

REALIZADO																			
VARIABLES	NOMBRE	UNIDAD DE MEDIDA	CALENDARIO - PROGRAMADO												TOTAL	RESULTADO ALCANZADO EN EL AÑO			
			REALIZADO	ENE	FEB	MAR	ABR	MAY	JUN	JUL	AGO	SEP	OCT	NOV			DIC		
VARIABLE 1	Número de recursos del FAISMUN aplicados en las Zonas de Atención Prioritarias del Municipio	Recursos	REALIZADO VARIABLE 1																#¡VALOR!
VARIABLE 2	Número total de recursos del FAISMUN recibidos	Recursos	REALIZADO VARIABLE 2															17714907	

CUMPLIMIENTO FINAL



CLAVE: 09/05
 ENTIDAD FISCALIZADA: San Nicolás de los Ranchos
 AÑO: 2023

FECHA DE APROBACIÓN
 HOJA: DE:

PROGRAMA PRESUPUESTARIO

Nombre del Programa: Infraestructura Social en beneficio de la población que más lo requiere (Recursos del FAISMUN)
 Unidad(es) Responsable(s): Dirección de Obra Pública
 Costo Total del Programa:

Explicaciones y causas de las variaciones al cumplimiento de la programación, ¿Por qué no se cumplió o por que se supero considerablemente lo programado?

PROPOSITO

RESUMEN NARRATIVO: La población en situación de carencia es atendida de forma prioritaria generando condiciones para la mejora en su calidad de vida

Indicador

NOMBRE	Porcentaje de personas en situación de carencia atendidas				
DIMENSIÓN A MEDIR	Eficiencia	FRECUENCIA DE MEDICIÓN	Semestral	MÉTODO DE CALCULO	(V1 / V2) * 100
TIPO DE INDICADOR	Gestión	TIPO DE FÓRMULA	Porcentaje	COMPORTAMIENTO DEL INDICADOR HACIA LA META	Regular
LINEA BASE			META DEL INDICADOR		
0			6		
VALOR			AÑO		
2022					

PROGRAMADO

VARIABLES	NOMBRE	UNIDAD DE MEDIDA	CALENDARIO - PROGRAMADO												TOTAL	META PROGRAMADA EN EL AÑO		
			PROGRAMADO	ENE	FEB	MAR	ABR	MAY	JUN	JUL	AGO	SEP	OCT	NOV			DIC	
VARIABLE 1	Número de Población atendida con los recursos del FAISMUN	Personas	PROGRAMADO VARIABLE 1		1	1	1			1			1			1	6	100.00%
VARIABLE 2	Número total de la población objetivo identificada para su beneficio	Personas	PROGRAMADO VARIABLE 2		1	1	1			1			1			1	6	

REALIZADO

VARIABLES	NOMBRE	UNIDAD DE MEDIDA	CALENDARIO - PROGRAMADO												TOTAL	RESULTADO ALCANZADO EN EL AÑO		
			REALIZADO	ENE	FEB	MAR	ABR	MAY	JUN	JUL	AGO	SEP	OCT	NOV			DIC	
VARIABLE 1	Número de Población atendida con los recursos del FAISMUN	Personas	REALIZADO VARIABLE 1		1	1	1			1			1			1	6	100.00%
VARIABLE 2	Número total de la población objetivo identificada para su beneficio	Personas	REALIZADO VARIABLE 2		1	1	1			1			1			1	6	

CUMPLIMIENTO FINAL: 100.00%

Explicaciones y causas de las variaciones al cumplimiento de la programación, ¿Por qué no se cumplió o por que se supero considerablemente lo programado?

COMPONENTES

COMPONENTE 1 RESUMEN NARRATIVO: Informes sobre proyectos obras o acciones en las zonas prioritarias del municipio, ejecutados

Indicador

NOMBRE	Porcentaje de informes sobre proyectos obras o acciones ejecutados con los recursos del FAISMUN				
DIMENSIÓN A MEDIR	Eficiencia	FRECUENCIA DE MEDICIÓN	Trimestral	MÉTODO DE CALCULO	(V1 / V2) * 100
TIPO DE INDICADOR	Gestión	TIPO DE FÓRMULA	Porcentaje	COMPORTAMIENTO DEL INDICADOR HACIA LA META	Regular
LINEA BASE			META DEL INDICADOR		
0			13		
VALOR			AÑO		
2022					



CLAVE: 09/05
 ENTIDAD FISCALIZADA: San Nicolás de los Ranchos
 AÑO: 2023

FECHA DE APROBACIÓN
 HOJA: DE:

PROGRAMA PRESUPUESTARIO

Nombre del Programa: Infraestructura Social en beneficio de la población que más lo requiere (Recursos del FAISMUN)
 Unidad(es) Responsable(s): Dirección de Obra Pública
 Costo Total del Programa:

PROGRAMADO																		
VARIABLES	NOMBRE	UNIDAD DE MEDIDA	CALENDARIO - PROGRAMADO												TOTAL	META PROGRAMADA EN EL AÑO		
			PROGRAMADO	ENE	FEB	MAR	ABR	MAY	JUN	JUL	AGO	SEP	OCT	NOV			DIC	
VARIABLE 1	Número de informes de proyectos entregados	Informes	PROGRAMADO VARIABLE 1		1	1	1			3				5		2	13	100.00%
VARIABLE 2	Número total de informes de proyectos, obras o acciones generados	Informes	PROGRAMADO VARIABLE 2		1	1	1			3				5		2	13	

REALIZADO																		
VARIABLES	NOMBRE	UNIDAD DE MEDIDA	CALENDARIO - PROGRAMADO												TOTAL	RESULTADO ALCANZADO EN EL AÑO		
			REALIZADO	ENE	FEB	MAR	ABR	MAY	JUN	JUL	AGO	SEP	OCT	NOV			DIC	
VARIABLE 1	Número de informes de proyectos entregados	Informes	REALIZADO VARIABLE 1		1	1	1			3				5		2	13	100.00%
VARIABLE 2	Número total de informes de proyectos, obras o acciones generados	Informes	REALIZADO VARIABLE 2		1	1	1			3				5		2	13	

CUMPLIMIENTO FINAL 100.00%

Explicaciones y causas de las variaciones al cumplimiento de la programación, ¿Por qué no se cumplió o por que se supero considerablemente lo programado?

COMPONENTE 2 RESUMEN NARRATIVO

Indicador

NOMBRE					
DIMENSIÓN A MEDIR		FRECUENCIA DE MEDICIÓN		MÉTODO DE CALCULO	
TIPO DE INDICADOR		TIPO DE FÓRMULA		COMPORTAMIENTO DEL INDICADOR HACIA LA META	
LINEA BASE			META DEL INDICADOR		
VALOR	AÑO				

PROGRAMADO																		
VARIABLES	NOMBRE	UNIDAD DE MEDIDA	CALENDARIO - PROGRAMADO												TOTAL	META PROGRAMADA EN EL AÑO		
			PROGRAMADO	ENE	FEB	MAR	ABR	MAY	JUN	JUL	AGO	SEP	OCT	NOV			DIC	
VARIABLE 1			PROGRAMADO VARIABLE 1															FALSO
VARIABLE 2			PROGRAMADO VARIABLE 2															

REALIZADO																		
VARIABLES	NOMBRE	UNIDAD DE MEDIDA	CALENDARIO - PROGRAMADO												TOTAL	RESULTADO ALCANZADO EN EL AÑO		
			REALIZADO	ENE	FEB	MAR	ABR	MAY	JUN	JUL	AGO	SEP	OCT	NOV			DIC	
VARIABLE 1			REALIZADO VARIABLE 1															FALSO
VARIABLE 2			REALIZADO VARIABLE 2															

CUMPLIMIENTO FINAL

Explicaciones y causas de las variaciones al cumplimiento de la programación, ¿Por qué no se cumplió o por que se supero considerablemente lo programado?

COMPONENTE 3 RESUMEN NARRATIVO

Indicador

NOMBRE					
--------	--	--	--	--	--



CLAVE: 09/05
 ENTIDAD FISCALIZADA: San Nicolás de los Ranchos
 AÑO: 2023

FECHA DE APROBACIÓN
 HOJA: DE:

PROGRAMA PRESUPUESTARIO

Nombre del Programa: Infraestructura Social en beneficio de la población que más lo requiere (Recursos del FAISMUN)
 Unidad(es) Responsable(s): Dirección de Obra Pública
 Costo Total del Programa:

DIMENSIÓN A MEDIR	FRECUENCIA DE MEDICIÓN	MÉTODO DE CALCULO
TIPO DE INDICADOR	TIPO DE FÓRMULA	COMPORTAMIENTO DEL INDICADOR HACIA LA META
LINEA BASE		META DEL INDICADOR
VALOR	AÑO	

VARIABLES	NOMBRE	UNIDAD DE MEDIDA	CALENDARIO - PROGRAMADO												TOTAL	META PROGRAMADA EN EL AÑO			
			PROGRAMADO	ENE	FEB	MAR	ABR	MAY	JUN	JUL	AGO	SEP	OCT	NOV			DIC		
VARIABLE 1			PROGRAMADO VARIABLE 1																FALSO
VARIABLE 2			PROGRAMADO VARIABLE 2																

VARIABLES	NOMBRE	UNIDAD DE MEDIDA	CALENDARIO - PROGRAMADO												TOTAL	RESULTADO ALCANZADO EN EL AÑO			
			REALIZADO	ENE	FEB	MAR	ABR	MAY	JUN	JUL	AGO	SEP	OCT	NOV			DIC		
VARIABLE 1			REALIZADO VARIABLE 1																FALSO
VARIABLE 2			REALIZADO VARIABLE 2																

CUMPLIMIENTO FINAL

Explicaciones y causas de las variaciones al cumplimiento de la programación, ¿Por qué no se cumplió o por que se supero considerablemente lo programado?

COMPONENTE 4 RESUMEN NARRATIVO

Indicador

NOMBRE		
DIMENSIÓN A MEDIR	FRECUENCIA DE MEDICIÓN	MÉTODO DE CALCULO
TIPO DE INDICADOR	TIPO DE FÓRMULA	COMPORTAMIENTO DEL INDICADOR HACIA LA META
LINEA BASE		META DEL INDICADOR
VALOR	AÑO	

VARIABLES	NOMBRE	UNIDAD DE MEDIDA	CALENDARIO - PROGRAMADO												TOTAL	META PROGRAMADA EN EL AÑO			
			PROGRAMADO	ENE	FEB	MAR	ABR	MAY	JUN	JUL	AGO	SEP	OCT	NOV			DIC		
VARIABLE 1			PROGRAMADO VARIABLE 1																FALSO
VARIABLE 2			PROGRAMADO VARIABLE 2																

VARIABLES	NOMBRE	UNIDAD DE MEDIDA	CALENDARIO - PROGRAMADO												TOTAL	PROCENTAJE PROGRAMADO EN EL AÑO			
			REALIZADO	ENE	FEB	MAR	ABR	MAY	JUN	JUL	AGO	SEP	OCT	NOV			DIC		
VARIABLE 1			REALIZADO VARIABLE 1																FALSO
VARIABLE 2			REALIZADO VARIABLE 2																

CUMPLIMIENTO FINAL

Explicaciones y causas de las variaciones al cumplimiento de la programación, ¿Por qué no se cumplió o por que se supero considerablemente lo programado?



CLAVE: 09/05
 ENTIDAD FISCALIZADA: San Nicolás de los Ranchos
 AÑO: 2023

FECHA DE APROBACIÓN
 HOJA: DE:

PROGRAMA PRESUPUESTARIO

Nombre del Programa: Infraestructura Social en beneficio de la población que más lo requiere (Recursos del FAISMUN)
 Unidad(es) Responsable(s): Dirección de Obra Pública
 Costo Total del Programa:

COMPONENTE 5
 RESUMEN NARRATIVO

Indicador					
NOMBRE					
DIMENSIÓN A MEDIR		FRECUENCIA DE MEDICIÓN		MÉTODO DE CALCULO	
TIPO DE INDICADOR		TIPO DE FÓRMULA		COMPORTAMIENTO DEL INDICADOR HACIA LA META	
LINEA BASE			META DEL INDICADOR		
VALOR			AÑO		

PROGRAMADO																	
VARIABLES	NOMBRE	UNIDAD DE MEDIDA	CALENDARIO - PROGRAMADO												TOTAL	META PROGRAMADA EN EL AÑO	
			PROGRAMADO	ENE	FEB	MAR	ABR	MAY	JUN	JUL	AGO	SEP	OCT	NOV			DIC
VARIABLE 1			PROGRAMADO VARIABLE 1														FALSO
VARIABLE 2			PROGRAMADO VARIABLE 2														

REALIZADO																	
VARIABLES	NOMBRE	UNIDAD DE MEDIDA	CALENDARIO - PROGRAMADO												TOTAL	PORCENTAJE PROGRAMADO EN EL AÑO	
			REALIZADO	ENE	FEB	MAR	ABR	MAY	JUN	JUL	AGO	SEP	OCT	NOV			DIC
VARIABLE 1			REALIZADO VARIABLE 1														FALSO
VARIABLE 2			REALIZADO VARIABLE 2														

CUMPLIMIENTO FINAL

Explicaciones y causas de las variaciones al cumplimiento de la programación, ¿Por qué no se cumplió o por que se supero considerablemente lo programado?

ACTIVIDADES

COMPONENTE	DESCRIPCIÓN	UNIDAD DE MEDIDA	CALENDARIO												TOTAL	PORCENTAJE DE CUMPLIMIENTO DE LA ACTIVIDAD	
			PROGRAMADO / REALIZADO	ENE	FEB	MAR	ABR	MAY	JUN	JUL	AGO	SEP	OCT	NOV			DIC
C1. Informes sobre proyectos obras o acciones en las zonas prioritarias del municipio, ejecutados	1 Llevar a cabo 4 reuniones de COMPLADEMUN para la priorización de obra pública a ejecutar	Reporte	PROGRAMADO		1				1			1			1	4	100%
			REALIZADO		1				1			1		1	4		
	2 Realizar 2 reportes sobre la ejecución de proyectos de infraestructura básica (FAISMUN)	Reporte	PROGRAMADO				1					1				2	100%
			REALIZADO				1				1				2		
	3 Realizar 4 reportes sobre la ejecución de obras de infraestructura urbana (FAISMUN)	Reporte	PROGRAMADO			1			1			1			1	4	100%
			REALIZADO			1			1			1			1	4	
	4 Realizar 2 reportes sobre proyectos ejecutados de infraestructura educativa (FAISMUN) y de gastos indirectos (FAISMUN)	Reporte	PROGRAMADO						1			1				2	100%
			REALIZADO						1			1				2	
	5 Realizar 1 reporte de proyectos de mejoramiento a la vivienda	Reporte	PROGRAMADO									1				1	100%
			REALIZADO									1				1	
C2.	1		PROGRAMADO												0	-	
			REALIZADO												0		
	2		PROGRAMADO												0	-	
			REALIZADO												0		
	3		PROGRAMADO												0	-	
			REALIZADO												0		




CLAVE: 09/05
ENTIDAD FISCALIZADA: San Nicolás de los Ranchos
AÑO: 2023

FECHA DE APROBACIÓN
HOJA: DE:

PROGRAMA PRESUPUESTARIO

Nombre del Programa: Infraestructura Social en beneficio de la población que más lo requiere (Recursos del FAISMUN)
Unidad(es) Responsable(s): Dirección de Obra Pública
Costo Total del Programa

Table with columns for program levels (C3, C4, C5), sub-items (1-5), and status (PROGRAMADO, REALIZADO) with associated numerical values.



C. GUMARO SANDRE POPOCA
PRESIDENTE MUNICIPAL

PRESIDENCIA MUNICIPAL
SAN NICOLÁS DE
LOS RANCHOS, PUE.
2021-2024

C. FRANCISCO JIMÉNEZ DE AQUINO
TESORERO MUNICIPAL

CONTRALORIA MUNICIPAL
SAN NICOLÁS DE LOS RANCHOS, PUE.
2021-2024

C. HELVIN PEREZ LARA
DIRECTOR DE OBRA PUBLICA

DIRECCIÓN DE OBRAS
PUBLICAS Y DESARROLLO
URBANO
SAN NICOLÁS DE LOS
RANCHOS, PUE
2021-2024

The background of the page features a repeating pattern of light blue circular arrows, each containing a small square, arranged in a grid. The arrows point in a clockwise direction.

Fortalecimiento del Municipio

Programado total	1	Avance al corte del cuarto trimestre oct - dic	S/M	Avance Acumulado	S/M	Eficacia del cuarto trimestre oct - dic	S/M	Eficacia Acumulada	100%
------------------	---	--	-----	------------------	-----	---	-----	--------------------	------

ACTIVIDAD 3

Resumen Narrativo	Nivel de Cumplimiento	Desempeño	CUMPLIDA
Realizar 2 reporte de proyectos en materia de seguridad pública (FORTAMUN)	Unidad de medida		Reporte
Indicador	2 Anual	Criterio Evaluado	De acuerdo con su programación

PROGRAMADO/ REALIZADO	Ene	Feb	Mar	Abr	May	Jun	Jul	Ago	Sep	Oct	Nov	Dic	Total	Meta
REALIZADO				1				1					2	100%
PROGRAMADO				1				1					2	

Programado total	2	Avance al corte del cuarto trimestre oct - dic	S/M	Avance Acumulado	S/M	Eficacia del cuarto trimestre oct - dic	S/M	Eficacia Acumulada	100%
------------------	---	--	-----	------------------	-----	---	-----	--------------------	------

ACTIVIDAD 4

Resumen Narrativo	Nivel de Cumplimiento	Desempeño	CUMPLIDA
Realizar 4 reporte sobre proyectos relacionados con a obligaciones (CFE, CONAGUA, etc.)	Unidad de medida		Reporte
Indicador	4 Anual	Criterio Evaluado	De acuerdo con su programación

PROGRAMADO/ REALIZADO	Ene	Feb	Mar	Abr	May	Jun	Jul	Ago	Sep	Oct	Nov	Dic	Total	Meta
REALIZADO			1			1			1			1	4	100%
PROGRAMADO			1			1			1			1	4	

Programado total	4	Avance al corte del cuarto trimestre oct - dic	1	Avance Acumulado	4	Eficacia del cuarto trimestre oct - dic	25%	Eficacia Acumulada	100%
------------------	---	--	---	------------------	---	---	-----	--------------------	------

ACTIVIDAD 5

Resumen Narrativo	Nivel de Cumplimiento	Desempeño	CUMPLIDA
Realizar 1 reporte de proyectos de mejoramiento a la vivienda	Unidad de medida		Reporte
Indicador	1 Anual	Criterio Evaluado	De acuerdo con su programación

PROGRAMADO/ REALIZADO	Ene	Feb	Mar	Abr	May	Jun	Jul	Ago	Sep	Oct	Nov	Dic	Total	Meta
REALIZADO											1		1	100%
PROGRAMADO											1		1	

Programado total	1	Avance al corte del cuarto trimestre oct - dic	1	Avance Acumulado	1	Eficacia del cuarto trimestre oct - dic	100%	Eficacia Acumulada	100%
------------------	---	--	---	------------------	---	---	------	--------------------	------

RESULTADOS DE LA EVALUACIÓN		
Comentarios sobre el cumplimiento/incumplimiento de la Meta	Comentarios sobre el grado de contribución en la problemática detectada	Hallazgos
La Dirección de Obras Públicas presento su información del cuarto trimestre	Contribuir a generar las condiciones necesarias para brindar bienestar a la población que más lo requiera	El área responsable entrego la información correspondiente a las actividades ejecutadas
Observaciones		
El área responsable deberá seguir reportando los avances generados durante los trimestres subsecuentes, a efecto de medir los resultados parciales obtenidos. Así mismo se deberá integrar, concentrar y archivar la evidencia que justifica el cumplimiento de dichas acciones.		



DIRECCIÓN DE OBRAS
PÚBLICAS Y DESARROLLO
URBANO
SAN NICOLÁS DE LOS
RANCHOS, PUE

C. HELVIN PÉREZ LARA
DIRECTOR DE OBRAS PÚBLICAS DEL
H. AYUNTAMIENTO DE SAN NICOLÁS
DE LOS RANCHOS, PUE.
2021 - 2024



CLAVE: 09/05
 ENTIDAD FISCALIZADA: San Nicolás de los Ranchos
 AÑO: 2023

FECHA DE APROBACIÓN
 HOJA: DE:

PROGRAMA PRESUPUESTARIO

Nombre del Programa	Fortalecimiento del Municipio	
Unidad(es) Responsable(s)	Dirección de Obra Pública	
Costo Total del Programa		
Fuente de Financiamiento	FORTAMUN	
Monto Específico	\$8,499,367.85	

CLASIFICACIÓN FUNCIONAL DEL GASTO	
CLASIFICACIÓN	CONCEPTO
Finalidad	2. Desarrollo social
Función	2.7. Otros asuntos sociales
Subfunción	2.7.1 Otros Asuntos Sociales
Sub/Subfunción	

DATOS DE VINCULACIÓN AL PLAN ESTATAL DE DESARROLLO
 Eje 2. Sostenibilidad Territorial y Desarrollo Integral.

DATOS DE VINCULACIÓN AL PLAN MUNICIPAL DE DESARROLLO (EJES, ESTRATEGIAS U OBJETIVOS GENERALES)
 Eje 3 Infraestructura y Aprovechamiento Sustentable: Construir infraestructuras resilientes, basados en la sustentabilidad y la prestación de servicios públicos de calidad.

NIVEL INMEDIATO INFERIOR (OBJETIVO O LINEA ESTRATÉGICA)
 Programa 10: Infraestructura para el Desarrollo: Mejorar las condiciones de vida del municipio ejecutando obras públicas de calidad que permitan reducir el rezago y otorguen beneficios en la dinámica social de San Nicolás de los Ranchos.

DATOS DE VINCULACIÓN A OBJETIVOS DE DESARROLLO SOSTENIBLE
 FIN

RESUMEN NARRATIVO
 Contribuir al fortalecimiento municipal mediante la óptima presupuestación y aplicación de los recursos del FORTAMUN

Indicador					
NOMBRE	Porcentaje de recursos ejercidos del FORTAMUN				
DIMENSIÓN A MEDIR	Eficacia	FRECUENCIA DE MEDICIÓN	Anual	MÉTODO DE CALCULO	$(V1 / V2) * 100$
TIPO DE INDICADOR	Estratégico	TIPO DE FÓRMULA	Porcentaje	COMPORTAMIENTO DEL INDICADOR HACIA LA META	Regular
LINEA BASE			META DEL INDICADOR		
VALOR	0	AÑO	2022		\$8,499,367.85

PROGRAMADO																			
VARIABLES	NOMBRE	UNIDAD DE MEDIDA	CALENDARIO - PROGRAMADO												TOTAL	META PROGRAMADA EN EL AÑO			
			PROGRAMADO	ENE	FEB	MAR	ABR	MAY	JUN	JUL	AGO	SEP	OCT	NOV			DIC		
VARIABLE 1	Número de Recursos del FORTAMUN ejercidos	Recurso	PROGRAMADO VARIABLE 1														\$8,499,367.85	8499368	100.00%
VARIABLE 2	Número total de recursos recibidos del FORTAMUN	Recurso	PROGRAMADO VARIABLE 2														\$8,499,367.85	8499368	

REALIZADO																			
VARIABLES	NOMBRE	UNIDAD DE MEDIDA	CALENDARIO - PROGRAMADO												TOTAL	RESULTADO ALCANZADO EN EL AÑO			
			REALIZADO	ENE	FEB	MAR	ABR	MAY	JUN	JUL	AGO	SEP	OCT	NOV			DIC		
VARIABLE 1	Número de Recursos del FORTAMUN ejercidos	Recurso	REALIZADO VARIABLE 1																#1 VALOR!
VARIABLE 2	Número total de recursos recibidos del FORTAMUN	Recurso	REALIZADO VARIABLE 2														\$8,499,367.85	8499368	

CUMPLIMIENTO FINAL



CLAVE: 09/05
 ENTIDAD FISCALIZADA: San Nicolás de los Ranchos
 AÑO: 2023

FECHA DE APROBACIÓN
 HOJA: DE:

PROGRAMA PRESUPUESTARIO

Nombre del Programa Fortalecimiento del Municipio
 Unidad(es) Responsable(s) Dirección de Obra Pública
 Costo Total del Programa

Explicaciones y causas de las variaciones al cumplimiento de la programación, ¿ Por qué no se cumplió o por que se supero considerablemente lo programado?

PROPÓSITO

RESUMEN NARRATIVO El municipio de San Nicolas de los Ranchos atiende de forma oportuna sus obligaciones en los diversos rubros de acuerdo a los que se establece en la Ley

Indicador

NOMBRE	Porcentaje de obligaciones cumplidas de acuerdo con lo que se establece en la Ley				
DIMENSIÓN A MEDIR	Eficacia	FRECUENCIA DE MEDICIÓN	Semestral	MÉTODO DE CALCULO	(V1 / V2) * 100
TIPO DE INDICADOR	Estratégico	TIPO DE FÓRMULA	Porcentaje	COMPORTAMIENTO DEL INDICADOR HACIA LA META	Regular
LINEA BASE			META DEL INDICADOR		
VALOR 0			AÑO 2022		
			8		

PROGRAMADO

VARIABLES	NOMBRE	UNIDAD DE MEDIDA	CALENDARIO - PROGRAMADO												TOTAL	META PROGRAMADA EN EL AÑO	
			PROGRAMADO	ENE	FEB	MAR	ABR	MAY	JUN	JUL	AGO	SEP	OCT	NOV			DIC
VARIABLE 1	Número de obligaciones ejecutadas con recursos del FORTAMUN	Proyecto / Obra / Acción	PROGRAMADO VARIABLE 1			1	1		1	1	1	1		1	1	8	100.00%
VARIABLE 2	Número total de obligaciones consideradas para su cumplimiento con recursos del FORTAMUN	Proyecto / Obra / Acción	PROGRAMADO VARIABLE 2			1	1		1	1	1	1		1	1	8	

REALIZADO

VARIABLES	NOMBRE	UNIDAD DE MEDIDA	CALENDARIO - PROGRAMADO												TOTAL	RESULTADO ALCANZADO EN EL AÑO	
			REALIZADO	ENE	FEB	MAR	ABR	MAY	JUN	JUL	AGO	SEP	OCT	NOV			DIC
VARIABLE 1	Número de obligaciones ejecutadas con recursos del FORTAMUN	Proyecto / Obra / Acción	REALIZADO VARIABLE 1			1	1		1	1	1	1		1	1	8	100.00%
VARIABLE 2	Número total de obligaciones consideradas para su cumplimiento con recursos del FORTAMUN	Proyecto / Obra / Acción	REALIZADO VARIABLE 2			1	1		1	1	1	1		1	1	8	

CUMPLIMIENTO FINAL 100.00%

Explicaciones y causas de las variaciones al cumplimiento de la programación, ¿ Por qué no se cumplió o por que se supero considerablemente lo programado?

COMPONENTES

COMPONENTE 1 RESUMEN NARRATIVO Reportes sobre proyectos, obras o acciones ejecutados

Indicador

NOMBRE	Promedio de reportes de Proyectos, obras o acciones ejecutados con recursos del FORTAMUN				
DIMENSIÓN A MEDIR	Eficiencia	FRECUENCIA DE MEDICIÓN	Trimestral	MÉTODO DE CALCULO	(V1 / V2)
TIPO DE INDICADOR	Gestión	TIPO DE FÓRMULA	Promedio	COMPORTAMIENTO DEL INDICADOR HACIA LA META	Regular
LINEA BASE			META DEL INDICADOR		
VALOR			AÑO		
			10		

PROGRAMADO

VARIABLES	NOMBRE	UNIDAD DE MEDIDA	CALENDARIO - PROGRAMADO												TOTAL	META PROGRAMADA EN EL AÑO
			PROGRAMADO	ENE	FEB	MAR	ABR	MAY	JUN	JUL	AGO	SEP	OCT	NOV		



CLAVE: 09/05
 ENTIDAD FISCALIZADA: San Nicolás de los Ranchos
 AÑO: 2023

FECHA DE APROBACIÓN
 HOJA: DE:

PROGRAMA PRESUPUESTARIO

Nombre del Programa: Fortalecimiento del Municipio
 Unidad(es) Responsable(s): Dirección de Obra Pública
 Costo Total del Programa:

VARIABLE 1	Número de reportes sobre Proyectos, obras o acciones aplicados con recursos del FORTAMUN	Reporte	PROGRAMADO VARIABLE 1			1	1		1	2	2	1		1	1	10	1.00
VARIABLE 2	Número total de reportes de Proyectos, obras o acciones priorizados y presupuestados con los recursos del FORTAMUN	Reporte	PROGRAMADO VARIABLE 2			1	1		1	2	2	1		1	1	10	

REALIZADO

VARIABLES	NOMBRE	UNIDAD DE MEDIDA	CALENDARIO - PROGRAMADO												TOTAL	RESULTADO ALCANZADO EN EL AÑO	
			REALIZADO	ENE	FEB	MAR	ABR	MAY	JUN	JUL	AGO	SEP	OCT	NOV			DIC
VARIABLE 1	Número de reportes sobre Proyectos, obras o acciones aplicados con recursos del FORTAMUN	Reporte	REALIZADO VARIABLE 1			1	1		1	2	2	1		1	1	10	1.00
VARIABLE 2	Número total de reportes de Proyectos, obras o acciones priorizados y presupuestados con los recursos del FORTAMUN	Reporte	REALIZADO VARIABLE 2			1	1		1	2	2	1		1	1	10	

CUMPLIMIENTO FINAL 100.00%

Explicaciones y causas de las variaciones al cumplimiento de la programación, ¿Por qué no se cumplió o por que se supero considerablemente lo programado?

COMPONENTE 2 RESUMEN NARRATIVO

Indicador

NOMBRE					
DIMENSION A MEDIR		FRECUENCIA DE MEDICIÓN		MÉTODO DE CALCULO	
TIPO DE INDICADOR		TIPO DE FÓRMULA		COMPORTAMIENTO DEL INDICADOR HACIA LA META	
LINEA BASE			META DEL INDICADOR		
VALOR	AÑO				

PROGRAMADO

VARIABLES	NOMBRE	UNIDAD DE MEDIDA	CALENDARIO - PROGRAMADO												TOTAL	META PROGRAMADA EN EL AÑO	
			PROGRAMADO	ENE	FEB	MAR	ABR	MAY	JUN	JUL	AGO	SEP	OCT	NOV			DIC
VARIABLE 1			PROGRAMADO VARIABLE 1														FALSO
VARIABLE 2			PROGRAMADO VARIABLE 2														

REALIZADO

VARIABLES	NOMBRE	UNIDAD DE MEDIDA	CALENDARIO - PROGRAMADO												TOTAL	RESULTADO ALCANZADO EN EL AÑO	
			REALIZADO	ENE	FEB	MAR	ABR	MAY	JUN	JUL	AGO	SEP	OCT	NOV			DIC
VARIABLE 1			REALIZADO VARIABLE 1														FALSO
VARIABLE 2			REALIZADO VARIABLE 2														

CUMPLIMIENTO FINAL

Explicaciones y causas de las variaciones al cumplimiento de la programación, ¿Por qué no se cumplió o por que se supero considerablemente lo programado?

COMPONENTE 3 RESUMEN NARRATIVO

Indicador

NOMBRE					
--------	--	--	--	--	--



CLAVE: 09/05
 ENTIDAD FISCALIZADA: San Nicolás de los Ranchos
 AÑO: 2023

FECHA DE APROBACIÓN
 HOJA: DE:

PROGRAMA PRESUPUESTARIO

Nombre del Programa: Fortalecimiento del Municipio
 Unidad(es) Responsable(s): Dirección de Obra Pública
 Costo Total del Programa:

DIMENSIÓN A MEDIR	FRECUENCIA DE MEDICIÓN	MÉTODO DE CALCULO
TIPO DE INDICADOR	TIPO DE FÓRMULA	COMPORTAMIENTO DEL INDICADOR HACIA LA META
LINEA BASE		META DEL INDICADOR
VALOR	AÑO	

PROGRAMADO															TOTAL	META PROGRAMADA EN EL AÑO	
VARIABLES	NOMBRE	UNIDAD DE MEDIDA	CALENDARIO - PROGRAMADO														
			PROGRAMADO	ENE	FEB	MAR	ABR	MAY	JUN	JUL	AGO	SEP	OCT	NOV	DIC		
VARIABLE 1			PROGRAMADO VARIABLE 1														FALSO
VARIABLE 2			PROGRAMADO VARIABLE 2														FALSO

REALIZADO															TOTAL	RESULTADO ALCANZADO EN EL AÑO	
VARIABLES	NOMBRE	UNIDAD DE MEDIDA	CALENDARIO - PROGRAMADO														
			REALIZADO	ENE	FEB	MAR	ABR	MAY	JUN	JUL	AGO	SEP	OCT	NOV	DIC		
VARIABLE 1			REALIZADO VARIABLE 1														FALSO
VARIABLE 2			REALIZADO VARIABLE 2														FALSO

CUMPLIMIENTO FINAL

Explicaciones y causas de las variaciones al cumplimiento de la programación, ¿Por qué no se cumplió o por que se supero considerablemente lo programado?

COMPONENTE 4 RESUMEN NARRATIVO

Indicador

NOMBRE	
DIMENSIÓN A MEDIR	FRECUENCIA DE MEDICIÓN
TIPO DE INDICADOR	TIPO DE FÓRMULA
LINEA BASE	
MÉTODO DE CALCULO	
COMPORTAMIENTO DEL INDICADOR HACIA LA META	
META DEL INDICADOR	
VALOR	AÑO

PROGRAMADO															TOTAL	META PROGRAMADA EN EL AÑO	
VARIABLES	NOMBRE	UNIDAD DE MEDIDA	CALENDARIO - PROGRAMADO														
			PROGRAMADO	ENE	FEB	MAR	ABR	MAY	JUN	JUL	AGO	SEP	OCT	NOV	DIC		
VARIABLE 1			PROGRAMADO VARIABLE 1														FALSO
VARIABLE 2			PROGRAMADO VARIABLE 2														FALSO

REALIZADO															TOTAL	PROCENTAJE PROGRAMADO EN EL AÑO	
VARIABLES	NOMBRE	UNIDAD DE MEDIDA	CALENDARIO - PROGRAMADO														
			REALIZADO	ENE	FEB	MAR	ABR	MAY	JUN	JUL	AGO	SEP	OCT	NOV	DIC		
VARIABLE 1			REALIZADO VARIABLE 1														FALSO
VARIABLE 2			REALIZADO VARIABLE 2														FALSO

CUMPLIMIENTO FINAL

Explicaciones y causas de las variaciones al cumplimiento de la programación, ¿Por qué no se cumplió o por que se supero considerablemente lo programado?



CLAVE: 09/05
 ENTIDAD FISCALIZADA: San Nicolás de los Ranchos
 AÑO: 2023

FECHA DE APROBACIÓN
 HOJA: DE:

PROGRAMA PRESUPUESTARIO

Nombre del Programa: Fortalecimiento del Municipio
 Unidad(es) Responsable(s): Dirección de Obra Pública
 Costo Total del Programa:

COMPONENTE 5 RESUMEN NARRATIVO	
-----------------------------------	--

Indicador

NOMBRE			
DIMENSIÓN A MEDIR		FRECUENCIA DE MEDICIÓN	
TIPO DE INDICADOR		TIPO DE FÓRMULA	
	LÍNEA BASE		META DEL INDICADOR
	VALOR	AÑO	

PROGRAMADO

VARIABLES	NOMBRE	UNIDAD DE MEDIDA	CALENDARIO - PROGRAMADO												TOTAL	META PROGRAMADA EN EL AÑO		
			PROGRAMADO	ENE	FEB	MAR	ABR	MAY	JUN	JUL	AGO	SEP	OCT	NOV			DIC	
VARIABLE 1			PROGRAMADO VARIABLE 1															FALSO
VARIABLE 2			PROGRAMADO VARIABLE 2															

REALIZADO

VARIABLES	NOMBRE	UNIDAD DE MEDIDA	CALENDARIO - PROGRAMADO												TOTAL	PORCENTAJE PROGRAMADO EN EL AÑO		
			REALIZADO	ENE	FEB	MAR	ABR	MAY	JUN	JUL	AGO	SEP	OCT	NOV			DIC	
VARIABLE 1			REALIZADO VARIABLE 1															FALSO
VARIABLE 2			REALIZADO VARIABLE 2															

CUPLIMIENTO FINAL

Explicaciones y causas de las variaciones al cumplimiento de la programación, ¿Por qué no se cumplió o por que se supero considerablemente lo programado?

ACTIVIDADES

COMPONENTE	DESCRIPCIÓN	UNIDAD DE MEDIDA	CALENDARIO												TOTAL	PORCENTAJE DE CUMPLIMIENTO DE LA ACTIVIDAD		
			PROGRAMADO / REALIZADO	ENE	FEB	MAR	ABR	MAY	JUN	JUL	AGO	SEP	OCT	NOV			DIC	
C1. Reportes sobre proyectos, obras o acciones ejecutados	1 Realizar 2 reportes sobre la ejecución de proyectos de infraestructura básica y urbana (FORTAMUN)		PROGRAMADO							1	1						2	100%
			REALIZADO							1	1						2	
	2 Realizar 1 reporte sobre proyectos ejecutados de infraestructura educativa FORTAMUN		PROGRAMADO							1							1	100%
			REALIZADO							1							1	
	3 Realizar 2 reporte de proyectos en materia de seguridad pública (FORTAMUN)		PROGRAMADO				1					1					2	100%
			REALIZADO				1					1					2	
	4 Realizar 4 reporte sobre proyectos relacionados con a obligaciones (cfe, Conagua, etc.)		PROGRAMADO			1			1				1			1	4	100%
			REALIZADO			1			1			1			1		4	
	5 Realizar 1 reporte de proyectos de mejoramiento a la vivienda		PROGRAMADO												1		1	100%
			REALIZADO											1			1	
C2.	1		PROGRAMADO													0	-	
			REALIZADO													0		
	2		PROGRAMADO													0	-	
			REALIZADO													0		
	3		PROGRAMADO													0	-	
			REALIZADO													0		




CLAVE: 09/05
ENTIDAD FISCALIZADA: San Nicolás de los Ranchos
AÑO: 2023

FECHA DE APROBACIÓN
HOJA: DE:

PROGRAMA PRESUPUESTARIO

Nombre del Programa Fortalecimiento del Municipio
Unidad(es) Responsable(s) Dirección de Obra Pública
Costo Total del Programa

Table with columns for program levels (C3, C4, C5), sub-items (1-5), and status (PROGRAMADO, REALIZADO) with associated costs.



C. GUMARO SANDRE POPOCA
PRESIDENTE MUNICIPAL

RESIDENCIA MUNICIPAL
SAN NICOLÁS DE LOS RANCHOS, PUE.
2021-2024

C. FRANCISCO JIMÉNEZ DE AQUINO
TESORERO MUNICIPAL

C. ALDO JOSUE MÉNDEZ GUTIÉRREZ
CONTADOR MUNICIPAL

C. HELVIN PÉREZ LARA
DIRECTOR DE OBRA PÚBLICA

DIRECCIÓN DE OBRAS PÚBLICAS Y DESARROLLO URBANO
SAN NICOLÁS DE LOS RANCHOS, PUE
2021-2024

The background of the page features a repeating pattern of light blue circular arrows, each containing a stylized globe, arranged in a grid. The text is centered over this pattern.

Servicios Públicos Municipales

Nombre del Municipio:	San Nicolás de los Ranchos
Clave ASE Puebla:	09/05
Nombre del Programa Presupuestario:	Servicios Públicos Municipales

Unidad Responsable:	Dirección de Servicios Públicos /
Nombre del funcionario responsable:	Adelaida Xoletl Huerta /

AVANCES DEL PERIODO
Cuarto trimestre oct a dic

Vinculación de los Instrumentos de planeación:	PDM 2021 - 2024	Eje:	Eje 3 Infraestructura y Aprovechamiento Sustentable	Programa/ Objetivo	Programa 11: Servicios Públicos de Calidad	PED 2019 - 2024	Eje:	4. Disminución de las Desigualdades
--	-----------------	------	---	--------------------	--	-----------------	------	-------------------------------------

COMPONENTE 1

ACTIVIDADES

ACTIVIDAD 1

Resumen Narrativo	Nivel de Cumplimiento	Desempeño	CUMPLIDA
Llevar a cabo 12 acciones para la sustitución de lámparas de alumbrado publico		Unidad de medida	Acción
Indicador	12 Anual	Criterio Evaluado	De acuerdo con su programación

PROGRAMADO/ REALIZADO	Ene	Feb	Mar	Abr	May	Jun	Jul	Ago	Sep	Oct	Nov	Dic	Total	Meta
REALIZADO	1	1	1	1	1	1	1	1	1	1	1	1	12	100%
PROGRAMADO	1	1	1	1	1	1	1	1	1	1	1	1	12	

Programado total	12	Avance al corte del cuarto trimestre oct - dic	3	Avance Acumulado	12	Eficacia del cuarto trimestre oct - dic	25%	Eficacia Acumulada	100%
------------------	----	--	---	------------------	----	---	-----	--------------------	------

ACTIVIDAD 2

Resumen Narrativo	Nivel de Cumplimiento	Desempeño	CUMPLIDA
Realizar 12 acciones de limpieza y mantenimiento a: el panteón municipal, DIF Municipal, Juntas Auxiliares, Cabecera Municipal, Parques y Clínicas		Unidad de medida	Acción
Indicador	12 Anual	Criterio Evaluado	De acuerdo con su programación

PROGRAMADO/ REALIZADO	Ene	Feb	Mar	Abr	May	Jun	Jul	Ago	Sep	Oct	Nov	Dic	Total	Meta
REALIZADO	1	1	1	1	1	1	1	1	1	1	1	1	12	100%
PROGRAMADO	1	1	1	1	1	1	1	1	1	1	1	1	12	

Programado total	12	Avance al corte del cuarto trimestre oct - dic	3	Avance Acumulado	12	Eficacia del cuarto trimestre oct - dic	25%	Eficacia Acumulada	100%
------------------	----	--	---	------------------	----	---	-----	--------------------	------

ACTIVIDAD 3

Resumen Narrativo	Nivel de Cumplimiento	Desempeño	CUMPLIDA
Brindar 12 atenciones a solicitudes en temas de tomas de agua, sustituir tapas de registros de válvulas y de bombas de agua	Unidad de medida		Atención
Indicador	12 Anual	Criterio Evaluado	De acuerdo con su programación

PROGRAMADO/ REALIZADO	Ene	Feb	Mar	Abr	May	Jun	Jul	Ago	Sep	Oct	Nov	Dic	Total	Meta
REALIZADO	1	1	1	1	1	1	1	1	1	1	1	1	12	100%
PROGRAMADO	1	1	1	1	1	1	1	1	1	1	1	1	12	

Programado total	12	Avance al corte del cuarto trimestre oct - dic	3	Avance Acumulado	12	Eficacia del cuarto trimestre oct - dic	25%	Eficacia Acumulada	100%
------------------	----	--	---	------------------	----	---	-----	--------------------	------

ACTIVIDAD 4

Resumen Narrativo	Nivel de Cumplimiento	Desempeño	CUMPLIDA
Gestionar 4 mantenimientos al parque vehicular de la Dirección de Servicios Públicos Municipales para brindar una óptima atención a la ciudadanía	Unidad de medida		Mantenimiento
Indicador	4 Anual	Criterio Evaluado	De acuerdo con su programación

PROGRAMADO/ REALIZADO	Ene	Feb	Mar	Abr	May	Jun	Jul	Ago	Sep	Oct	Nov	Dic	Total	Meta
REALIZADO		1			1			1				1	4	100%
PROGRAMADO		1			1			1				1	4	

Programado total	4	Avance al corte del cuarto trimestre oct - dic	1	Avance Acumulado	4	Eficacia del cuarto trimestre oct - dic	25%	Eficacia Acumulada	100%
------------------	---	--	---	------------------	---	---	-----	--------------------	------

RESULTADOS DE LA EVALUACIÓN		
Comentarios sobre el cumplimiento/incumplimiento de la Meta	Comentarios sobre el grado de contribución en la problemática detectada	Hallazgos
La Dirección de Servicios Públicos presento su información del cuarto trimestre	Contribuir a generar las condiciones necesarias para brindar bienestar a la población que más lo requiera	Se proporcionó la información que corresponde al cumplimiento de las actividades ejecutadas.
Observaciones		
El área responsable deberá seguir reportando los avances generados durante los trimestres subsecuentes, a efecto de medir los resultados parciales obtenidos. Así mismo se deberá integrar, concentrar y archivar la evidencia que justifica el cumplimiento de dichas acciones.		



C. Adelaida Xoleti Guerra

DIRECCIÓN DE SERVICIOS
C. ADELAIDA XOLETI GUERRA
 DIRECTORA DE SERVICIOS PÚBLICOS
 DEL H. AYUNTAMIENTO DE
 SAN NICOLÁS DE LOS RANCHOS, PUE.
 2021 - 2024



CLAVE: 09/05
 ENTIDAD FISCALIZADA: San Nicolás de los Ranchos
 AÑO: 2023

FECHA DE APROBACIÓN
 HOJA: DE:

PROGRAMA PRESUPUESTARIO

Nombre del Programa	Servicios Públicos Municipales	
Unidad(es) Responsable(s)	Dirección de Servicios Públicos	
Costo Total del Programa		
Fuente de Financiamiento	RECURSOS PROPIOS	PARTICIPACIONES
Monto Específico	\$728,329.00	\$3,310,599.20

CLASIFICACIÓN FUNCIONAL DEL GASTO	
CLASIFICACIÓN	CONCEPTO
Finalidad	2. Desarrollo social
Función	2.6. Protección social
Subfunción	2.2.6 Servicios Comunes
Sub/Subfunción	

DATOS DE VINCULACIÓN AL PLAN ESTATAL DE DESARROLLO
 Eje 2. Sostenibilidad Territorial y Desarrollo Integral.

DATOS DE VINCULACIÓN AL PLAN MUNICIPAL DE DESARROLLO (EJES, ESTRATEGIAS U OBJETIVOS GENERALES)
 Eje 3 Infraestructura y Aprovechamiento Sustentable: Construir infraestructuras resilientes, basados en la sustentabilidad y la prestación de servicios públicos de calidad.

NIVEL INMEDIATO INFERIOR (OBJETIVO O LINEA ESTRATÉGICA)
 Programa 11: Servicios Públicos de Calidad: Mejorar la prestación de los servicios públicos del Municipio, mediante la debida programación, ejecución, supervisión y evaluación de los mismos.

DATOS DE VINCULACIÓN A OBJETIVOS DE DESARROLLO SOSTENIBLE

FIN

RESUMEN NARRATIVO
 Contribuir en la mejora de prestación de los Servicios Públicos Municipales mediante una correcta identificación, programación y solución a las necesidades que se vinculan a estos

Indicador					
NOMBRE	Promedio de Servicios Públicos Municipales entregados en tiempo y forma				
DIMENSIÓN A MEDIR	Eficacia	FRECUENCIA DE MEDICIÓN	Anual	MÉTODO DE CALCULO	(V1 / V2)
TIPO DE INDICADOR	Estratégico	TIPO DE FÓRMULA	Promedio	COMPORTAMIENTO DEL INDICADOR HACIA LA META	Regular
LINEA BASE			META DEL INDICADOR		
0	2022	12			
VALOR	AÑO				

PROGRAMADO																		
VARIABLES	NOMBRE	UNIDAD DE MEDIDA	CALENDARIO - PROGRAMADO												TOTAL	META PROGRAMADA EN EL AÑO		
			PROGRAMADO	ENE	FEB	MAR	ABR	MAY	JUN	JUL	AGO	SEP	OCT	NOV			DIC	
VARIABLE 1	Número de servicios públicos ejecutados en el municipio	Servicio	PROGRAMADO VARIABLE 1	1	1	1	1	1	1	1	1	1	1	1	1	1	12	1.00
VARIABLE 2	Número total de servicios públicos programados con base en las necesidades de atención ciudadana	Servicio	PROGRAMADO VARIABLE 2	1	1	1	1	1	1	1	1	1	1	1	1	1	12	

REALIZADO																		
VARIABLES	NOMBRE	UNIDAD DE MEDIDA	CALENDARIO - PROGRAMADO												TOTAL	RESULTADO ALCANZADO EN EL AÑO		
			REALIZADO	ENE	FEB	MAR	ABR	MAY	JUN	JUL	AGO	SEP	OCT	NOV			DIC	
VARIABLE 1	Número de servicios públicos ejecutados en el municipio	Servicio	REALIZADO VARIABLE 1	1	1	1	1	1	1	1	1	1	1	1	1	1	12	1.00
VARIABLE 2	Número total de servicios públicos programados con base en las necesidades de atención ciudadana	Servicio	REALIZADO VARIABLE 2	1	1	1	1	1	1	1	1	1	1	1	1	1	12	

CUMPLIMIENTO FINAL 100.00%

Explicaciones y causas de las variaciones al cumplimiento de la programación, ¿Por qué no se cumplió o por qué se supero considerablemente lo programado?



CLAVE: 09/05
 ENTIDAD FISCALIZADA: San Nicolás de los Ranchos
 AÑO: 2023

FECHA DE APROBACIÓN
 HOJA: DE:

PROGRAMA PRESUPUESTARIO

Nombre del Programa: Servicios Públicos Municipales
 Unidad(es) Responsable(s): Dirección de Servicios Públicos
 Costo Total del Programa:

PROPOSITO

RESUMEN NARRATIVO: La población del municipio de San Nicolas de los Ranchos se atiende en tiempo y forma en sus solicitudes de servicios públicos municipales

Indicador

NOMBRE	Porcentaje de solicitudes atendidas en el tema de los Servicios Públicos Municipales												
DIMENSION A MEDIR	Eficacia	FRECUENCIA DE MEDICIÓN	Semestral	MÉTODO DE CALCULO	(V1/V2) * 100								
TIPO DE INDICADOR	Estratégico	TIPO DE FÓRMULA	Porcentaje	COMPORTAMIENTO DEL INDICADOR HACIA LA META	Regular								
LINEA BASE			META DEL INDICADOR										
VALOR			AÑO										
0			2022										
			12										

PROGRAMADO

VARIABLES	NOMBRE	UNIDAD DE MEDIDA	CALENDARIO - PROGRAMADO												TOTAL	META PROGRAMADA EN EL AÑO		
			PROGRAMADO	ENE	FEB	MAR	ABR	MAY	JUN	JUL	AGO	SEP	OCT	NOV			DIC	
VARIABLE 1	Número de solicitudes atendidas con respecto de los servicios públicos municipales	Solicitud	PROGRAMADO VARIABLE 1	1	1	1	1	1	1	1	1	1	1	1	1	1	12	100.00%
VARIABLE 2	Número total de solicitudes recibidas y generadas a través de la supervisión de los servicios públicos municipales	Solicitud	PROGRAMADO VARIABLE 2	1	1	1	1	1	1	1	1	1	1	1	1	12		

REALIZADO

VARIABLES	NOMBRE	UNIDAD DE MEDIDA	CALENDARIO - PROGRAMADO												TOTAL	RESULTADO ALCANZADO EN EL AÑO		
			REALIZADO	ENE	FEB	MAR	ABR	MAY	JUN	JUL	AGO	SEP	OCT	NOV			DIC	
VARIABLE 1	Número de solicitudes atendidas con respecto de los servicios públicos municipales	Solicitud	REALIZADO VARIABLE 1	1	1	1	1	1	1	1	1	1	1	1	1	1	12	100.00%
VARIABLE 2	Número total de solicitudes recibidas y generadas a través de la supervisión de los servicios públicos municipales	Solicitud	REALIZADO VARIABLE 2	1	1	1	1	1	1	1	1	1	1	1	1	12		

CUMPLIMIENTO FINAL 100.00%

Explicaciones y causas de las variaciones al cumplimiento de la programación, ¿Por qué no se cumplió o por que se supero considerablemente lo programado?

COMPONENTES

COMPONENTE 1 RESUMEN NARRATIVO: Servicios Públicos Municipales, atendidos

Indicador

NOMBRE	Promedio de servicios públicos municipales atendidos												
DIMENSION A MEDIR	Eficiencia	FRECUENCIA DE MEDICIÓN	Trimestral	MÉTODO DE CALCULO	(V1/V2)								
TIPO DE INDICADOR	Gestión	TIPO DE FÓRMULA	Promedio	COMPORTAMIENTO DEL INDICADOR HACIA LA META	Regular								
LINEA BASE			META DEL INDICADOR										
VALOR			AÑO										
0			2022										
			12										

PROGRAMADO

VARIABLES	NOMBRE	UNIDAD DE MEDIDA	CALENDARIO - PROGRAMADO												TOTAL	META PROGRAMADA EN EL AÑO		
			PROGRAMADO	ENE	FEB	MAR	ABR	MAY	JUN	JUL	AGO	SEP	OCT	NOV			DIC	
VARIABLE 1	Número de Servicios Públicos ejecutados	Servicio	PROGRAMADO VARIABLE 1	1	1	1	1	1	1	1	1	1	1	1	1	1	12	1.00
VARIABLE 2	Número total de Servicios Públicos Municipales identificados para su atención	Servicio	PROGRAMADO VARIABLE 2	1	1	1	1	1	1	1	1	1	1	1	1	12		



CLAVE: 09/05
 ENTIDAD FISCALIZADA: San Nicolás de los Ranchos
 AÑO: 2023

FECHA DE APROBACIÓN
 HOJA: DE:

PROGRAMA PRESUPUESTARIO

Nombre del Programa: Servicios Públicos Municipales
 Unidad(es) Responsable(s): Dirección de Servicios Públicos
 Costo Total del Programa:

TIPO DE INDICADOR	TIPO DE FÓRMULA	COMPORTAMIENTO DEL INDICADOR HACIA LA META
LINEA BASE		META DEL INDICADOR
VALOR	AÑO	

PROGRAMADO																		
VARIABLES	NOMBRE	UNIDAD DE MEDIDA	CALENDARIO - PROGRAMADO												TOTAL	META PROGRAMADA EN EL AÑO		
			PROGRAMADO	ENE	FEB	MAR	ABR	MAY	JUN	JUL	AGO	SEP	OCT	NOV			DIC	
VARIABLE 1			PROGRAMADO VARIABLE 1															FALSO
VARIABLE 2			PROGRAMADO VARIABLE 2															

REALIZADO																		
VARIABLES	NOMBRE	UNIDAD DE MEDIDA	CALENDARIO - PROGRAMADO												TOTAL	RESULTADO ALCANZADO EN EL AÑO		
			REALIZADO	ENE	FEB	MAR	ABR	MAY	JUN	JUL	AGO	SEP	OCT	NOV			DIC	
VARIABLE 1			REALIZADO VARIABLE 1															FALSO
VARIABLE 2			REALIZADO VARIABLE 2															

CUPLIMIENTO FINAL

Explicaciones y causas de las variaciones al cumplimiento de la programación, ¿Por qué no se cumplió o por que se supero considerablemente lo programado?

COMPONENTE 4
RESUMEN NARRATIVO

Indicador

NOMBRE	
DIMENSIÓN A MEDIR	FRECUENCIA DE MEDICIÓN
TIPO DE INDICADOR	TIPO DE FÓRMULA
LINEA BASE	
VALOR	AÑO
MÉTODO DE CALCULO	COMPORTAMIENTO DEL INDICADOR HACIA LA META
META DEL INDICADOR	

PROGRAMADO																		
VARIABLES	NOMBRE	UNIDAD DE MEDIDA	CALENDARIO - PROGRAMADO												TOTAL	META PROGRAMADA EN EL AÑO		
			PROGRAMADO	ENE	FEB	MAR	ABR	MAY	JUN	JUL	AGO	SEP	OCT	NOV			DIC	
VARIABLE 1			PROGRAMADO VARIABLE 1															FALSO
VARIABLE 2			PROGRAMADO VARIABLE 2															

REALIZADO																		
VARIABLES	NOMBRE	UNIDAD DE MEDIDA	CALENDARIO - PROGRAMADO												TOTAL	PROCENTAJE PROGRAMADO EN EL AÑO		
			REALIZADO	ENE	FEB	MAR	ABR	MAY	JUN	JUL	AGO	SEP	OCT	NOV			DIC	
VARIABLE 1			REALIZADO VARIABLE 1															FALSO
VARIABLE 2			REALIZADO VARIABLE 2															

CUPLIMIENTO FINAL

Explicaciones y causas de las variaciones al cumplimiento de la programación, ¿Por qué no se cumplió o por que se supero considerablemente lo programado?



CLAVE: 09/05
 ENTIDAD FISCALIZADA: San Nicolás de los Ranchos
 AÑO: 2023

FECHA DE APROBACIÓN
 HOJA: DE:

PROGRAMA PRESUPUESTARIO

Nombre del Programa: Servicios Públicos Municipales
 Unidad(es) Responsable(s): Dirección de Servicios Públicos
 Costo Total del Programa:

REALIZADO

VARIABLES	NOMBRE	UNIDAD DE MEDIDA	CALENDARIO - PROGRAMADO												TOTAL	RESULTADO ALCANZADO EN EL AÑO	
			REALIZADO	ENE	FEB	MAR	ABR	MAY	JUN	JUL	AGO	SEP	OCT	NOV			DIC
VARIABLE 1	Número de Servicios Públicos ejecutados	Servicio	REALIZADO VARIABLE 1	3	4	3	3	4	3	3	4	3	3	3	4	40	1.00
VARIABLE 2	Número total de Servicios Públicos Municipales identificados para su atención	Servicio	REALIZADO VARIABLE 2	3	4	3	3	4	3	3	4	3	3	3	4	40	

CUMPLIMIENTO FINAL 100.00%

Explicaciones y causas de las variaciones al cumplimiento de la programación, ¿Por qué no se cumplió o por que se supero considerablemente lo programado?

COMPONENTE 2 RESUMEN NARRATIVO

Indicador

NOMBRE					
DIMENSIÓN A MEDIR		FRECUENCIA DE MEDICIÓN		MÉTODO DE CALCULO	
TIPO DE INDICADOR		TIPO DE FÓRMULA		COMPORTAMIENTO DEL INDICADOR HACIA LA META	
LINEA BASE			META DEL INDICADOR		
VALOR	AÑO				

PROGRAMADO

VARIABLES	NOMBRE	UNIDAD DE MEDIDA	CALENDARIO - PROGRAMADO												TOTAL	META PROGRAMADA EN EL AÑO	
			PROGRAMADO	ENE	FEB	MAR	ABR	MAY	JUN	JUL	AGO	SEP	OCT	NOV			DIC
VARIABLE 1			PROGRAMADO VARIABLE 1														FALSO
VARIABLE 2			PROGRAMADO VARIABLE 2														

REALIZADO

VARIABLES	NOMBRE	UNIDAD DE MEDIDA	CALENDARIO - PROGRAMADO												TOTAL	RESULTADO ALCANZADO EN EL AÑO	
			REALIZADO	ENE	FEB	MAR	ABR	MAY	JUN	JUL	AGO	SEP	OCT	NOV			DIC
VARIABLE 1			REALIZADO VARIABLE 1														FALSO
VARIABLE 2			REALIZADO VARIABLE 2														

CUMPLIMIENTO FINAL

Explicaciones y causas de las variaciones al cumplimiento de la programación, ¿Por qué no se cumplió o por que se supero considerablemente lo programado?

COMPONENTE 3 RESUMEN NARRATIVO

Indicador

NOMBRE					
DIMENSIÓN A MEDIR		FRECUENCIA DE MEDICIÓN		MÉTODO DE CALCULO	



CLAVE: 09/05
 ENTIDAD FISCALIZADA: San Nicolás de los Ranchos
 AÑO: 2023

FECHA DE APROBACIÓN
 HOJA: DE:

PROGRAMA PRESUPUESTARIO

Nombre del Programa: Servicios Públicos Municipales
 Unidad(es) Responsable(s): Dirección de Servicios Públicos
 Costo Total del Programa:

COMPONENTE 5 RESUMEN NARRATIVO	
-----------------------------------	--

Indicador

NOMBRE											
DIMENSIÓN A MEDIR		FRECUENCIA DE MEDICIÓN		MÉTODO DE CALCULO							
TIPO DE INDICADOR		TIPO DE FÓRMULA		COMPORTAMIENTO DEL INDICADOR HACIA LA META							
LINEA BASE				META DEL INDICADOR							
VALOR	AÑO										

PROGRAMADO

VARIABLES	NOMBRE	UNIDAD DE MEDIDA	CALENDARIO - PROGRAMADO												TOTAL	META PROGRAMADA EN EL AÑO		
			PROGRAMADO	ENE	FEB	MAR	ABR	MAY	JUN	JUL	AGO	SEP	OCT	NOV			DIC	
VARIABLE 1			PROGRAMADO VARIABLE 1															FALSO
VARIABLE 2			PROGRAMADO VARIABLE 2															

REALIZADO

VARIABLES	NOMBRE	UNIDAD DE MEDIDA	CALENDARIO - PROGRAMADO												TOTAL	PORCENTAJE PROGRAMADO EN EL AÑO		
			REALIZADO	ENE	FEB	MAR	ABR	MAY	JUN	JUL	AGO	SEP	OCT	NOV			DIC	
VARIABLE 1			REALIZADO VARIABLE 1															FALSO
VARIABLE 2			REALIZADO VARIABLE 2															

CUMPLIMIENTO FINAL

Explicaciones y causas de las variaciones al cumplimiento de la programación, ¿Por qué no se cumplió o por que se supero considerablemente lo programado?

ACTIVIDADES

COMPONENTE	DESCRIPCIÓN	UNIDAD DE MEDIDA	CALENDARIO												TOTAL	PORCENTAJE DE CUMPLIMIENTO DE LA ACTIVIDAD	
			PROGRAMADO / REALIZADO	ENE	FEB	MAR	ABR	MAY	JUN	JUL	AGO	SEP	OCT	NOV			DIC
C1. Servicios Públicos Municipales, atendidos	1 Llevar a cabo 12 acciones para la sustitución de lamparas de alumbrado publico	Acción	PROGRAMADO	1	1	1	1	1	1	1	1	1	1	1	1	12	100%
			REALIZADO	1	1	1	1	1	1	1	1	1	1	1	1	12	
	2 Realizar 12 acciones de limpieza y mantenimiento de tanque del panteón municipal	Acción	PROGRAMADO	1	1	1	1	1	1	1	1	1	1	1	1	12	100%
			REALIZADO	1	1	1	1	1	1	1	1	1	1	1	1	12	
	3 Brindar 12 atenciones a solicitudes en temas de tomas de agua, sustituir tapas de registros de valvulas y de bombas de agua	Solicitudes	PROGRAMADO	1	1	1	1	1	1	1	1	1	1	1	1	12	100%
			REALIZADO	1	1	1	1	1	1	1	1	1	1	1	1	12	
4 Gestionar 4 mantenimientos al parque vehicular de la Dirección de Servicios Públicos Municipales para brindar una óptima atención a la ciudadanía	Mantenimiento	PROGRAMADO		1				1			1			1	4	100%	
		REALIZADO		1				1			1			1	4		
5			PROGRAMADO												0	-	
			REALIZADO														0
C2.	1		PROGRAMADO												0	-	
			REALIZADO														0
	2			PROGRAMADO											0	-	
				REALIZADO													
	3			PROGRAMADO											0	-	
				REALIZADO													



CLAVE: 09/05
ENTIDAD FISCALIZADA: San Nicolás de los Ranchos
AÑO: 2023

FECHA DE APROBACIÓN
HOJA: DE:

PROGRAMA PRESUPUESTARIO

Nombre del Programa: Servicios Públicos Municipales
Unidad(es) Responsable(s): Dirección de Servicios Públicos

Costo Total del Programa

Table with columns for program levels (C3, C4, C5) and rows for PROGRAMADO and REALIZADO, showing zero values.

C. GUMARO SANDRE POPOCA
PRESIDENTE MUNICIPAL

PRESIDENCIA MUNICIPAL
SAN NICOLÁS DE LOS RANCHOS, PUE.
2021-2024

C. FRANCISCO JIMENEZ DE AQUINO
TESORERO MUNICIPAL

C. ADELAIDA XOLETL HUERTA
DIRECTORA DE SERVICIOS PÚBLICOS

C. ALDO JOSUE MENDOZA GUTIERREZ
CONTADOR MUNICIPAL

SAN NICOLÁS DE LOS RANCHOS PUE
2021-2024

DIRECCIÓN DE SERVICIOS PÚBLICOS MUNICIPALES
SAN NICOLÁS DE LOS RANCHOS PUE.
2021 - 2024

The background of the page features a repeating pattern of light blue circular arrows pointing clockwise, with small squares positioned at the intersections of the arrows.

Seguridad Pública y Protección Civil

Nombre del Municipio:	San Nicolás de los Ranchos
Clave ASE Puebla:	09/05
Nombre del Programa Presupuestario:	Seguridad Pública y Protección Civil

Unidad Responsable:	Dirección de Seguridad Pública / Dirección de Protección Civil /
Nombre del funcionario responsable:	Luis Guerrero Jiménez / Faustino Medina Castillo /

AVANCES DEL PERIODO
Cuarto trimestre oct a dic

Vinculación de los Instrumentos de planeación:	PDM 2021 - 2024	Eje:	Eje 4 Comunidad Segura	Programa/ Objetivo	Programa 12: San Nicolás de los Ranchos Seguro	PED 2019 - 2024	Eje:	1. Seguridad Pública, Justicia y Estado de Derecho
--	-----------------	------	------------------------	--------------------	--	-----------------	------	--

COMPONENTE 1	ACTIVIDADES
---------------------	--------------------

ACTIVIDAD 1

Resumen Narrativo	Nivel de Cumplimiento	Desempeño	CUMPLIDA
Realizar 12 reportes sobre las incidencias de inseguridad pública y recorridos de protección realizados	Unidad de medida		Reporte
Indicador	12 Anual	Criterio Evaluado	De acuerdo con su programación

PROGRAMADO/ REALIZADO	Ene	Feb	Mar	Abr	May	Jun	Jul	Ago	Sep	Oct	Nov	Dic	Total	Meta
REALIZADO	1	1	1	1	1	1	1	1	1	1	1	1	12	100%
PROGRAMADO	1	1	1	1	1	1	1	1	1	1	1	1	12	

Programado total	12	Avance al corte del cuarto trimestre oct - dic	3	Avance Acumulado	12	Eficacia del cuarto trimestre oct - dic	25%	Eficacia Acumulada	100%
------------------	----	--	---	------------------	----	---	-----	--------------------	------

ACTIVIDAD 2

Resumen Narrativo	Nivel de Cumplimiento	Desempeño	CUMPLIDA
Llevar a cabo 12 acciones para integrar comités vecinales, dar pláticas e implementar campañas sobre prevención al delito	Unidad de medida		Acción
Indicador	12 Anual	Criterio Evaluado	De acuerdo con su programación

PROGRAMADO/ REALIZADO	Ene	Feb	Mar	Abr	May	Jun	Jul	Ago	Sep	Oct	Nov	Dic	Total	Meta
REALIZADO	1	1	1	1	1	1	1	1	1	1	1	1	12	100%
PROGRAMADO	1	1	1	1	1	1	1	1	1	1	1	1	12	

Programado total	12	Avance al corte del cuarto trimestre oct - dic	3	Avance Acumulado	12	Eficacia del cuarto trimestre oct - dic	25%	Eficacia Acumulada	100%
------------------	----	--	---	------------------	----	---	-----	--------------------	------

ACTIVIDAD 3

Resumen Narrativo	Nivel de Cumplimiento	Desempeño	Bueno
Realizar 8 reportes de conocimiento sobre las capacitaciones y exámenes de control y confianza brindados a oficiales del cuerpo policiaco	Unidad de medida		Reporte
Indicador	8 Anual	Criterio Evaluado	De acuerdo con su programación

PROGRAMADO/ REALIZADO	Ene	Feb	Mar	Abr	May	Jun	Jul	Ago	Sep	Oct	Nov	Dic	Total	Meta
REALIZADO		1	1		1	1		1	1		1	1	8	100%
PROGRAMADO		1	1		1	1		1	1		1	1	8	

Programado total	8	Avance al corte del cuarto trimestre oct - dic	2	Avance Acumulado	8	Eficacia del cuarto trimestre oct - dic	25%	Eficacia Acumulada	100%
------------------	---	--	---	------------------	---	---	-----	--------------------	------

ACTIVIDAD 4

Resumen Narrativo	Nivel de Cumplimiento	Desempeño	CUMPLIDA
Realizar 5 gestiones para la adquisición de equipamiento y mantenimiento de vehículos patrulla del cuerpo de seguridad pública municipal	Unidad de medida		Gestión
Indicador	5 Anual	Criterio Evaluado	De acuerdo con su programación

PROGRAMADO/ REALIZADO	Ene	Feb	Mar	Abr	May	Jun	Jul	Ago	Sep	Oct	Nov	Dic	Total	Meta
REALIZADO			1			1			1		1	1	5	100%
PROGRAMADO			1			1			1		1	1	5	

Programado total	5	Avance al corte del cuarto trimestre oct - dic	1	Avance Acumulado	5	Eficacia del cuarto trimestre oct - dic	40%	Eficacia Acumulada	100%
------------------	---	--	---	------------------	---	---	-----	--------------------	------

ACTIVIDAD 5

Resumen Narrativo	Nivel de Cumplimiento	Desempeño	CUMPLIDA
Proponer 1 proyecto para la adquisición y colocación de botones de pánico en puntos estratégicos del municipio.	Unidad de medida		Proyecto
Indicador	1 Anual	Criterio Evaluado	De acuerdo con su programación

PROGRAMADO/ REALIZADO	Ene	Feb	Mar	Abr	May	Jun	Jul	Ago	Sep	Oct	Nov	Dic	Total	Meta
REALIZADO		1											1	100%
PROGRAMADO		1											1	

Programado total	1	Avance al corte del cuarto trimestre oct - dic	S/M	Avance Acumulado	S/M	Eficacia del cuarto trimestre oct - dic	S/M	Eficacia Acumulada	100%
------------------	---	--	-----	------------------	-----	---	-----	--------------------	------

RESULTADOS DE LA EVALUACIÓN		
Comentarios sobre el cumplimiento/incumplimiento de la Meta	Comentarios sobre el grado de contribución en la problemática detectada	Hallazgos
La Dirección de Seguridad Pública presento su información del cuarto trimestre	Contribuir a generar las condiciones necesarias para brindar bienestar a la población que más lo requiera	Se proporcionó la información que corresponde a la ejecución de las actividades programadas
Observaciones		
El área responsable deberá seguir reportando los avances generados durante los trimestres subsecuentes, a efecto de medir los resultados parciales obtenidos. Así mismo se deberá integrar, concentrar y archivar la evidencia que justifica el cumplimiento de dichas acciones.		


C. LUIS PLATA LAMEGOS
 DIRECTOR DE SEGURIDAD PÚBLICA MUNICIPAL
 DEL H. AYUNTAMIENTO DE
 SAN NICOLÁS DE LOS RANCHOS PUE.
 2021 - 2024



COMISARIO DE
 SEGURIDAD
 PÚBLICA MUNICIPAL
 SAN NICOLÁS DE
 LOS RANCHOS, PUE
 2021-2024

COMPONENTE 2

ACTIVIDADES

ACTIVIDAD 1

Resumen Narrativo	Nivel de Cumplimiento	Desempeño	CUMPLIDA
Realizar 3 reuniones de preventivas del Plan Popocatépetl		Unidad de medida	Reunión
Indicador	3 Anual	Criterio Evaluado	De acuerdo con su programación

PROGRAMADO/ REALIZADO	Ene	Feb	Mar	Abr	May	Jun	Jul	Ago	Sep	Oct	Nov	Dic	Total	Meta
REALIZADO	1		1								1		3	100%
PROGRAMADO	1		1								1		3	

Programado total	3	Avance al corte del cuarto trimestre oct - dic	1	Avance Acumulado	3	Eficacia del cuarto trimestre oct - dic	33.33%	Eficacia Acumulada	100%
------------------	---	--	---	------------------	---	---	--------	--------------------	------

ACTIVIDAD 2

Resumen Narrativo	Nivel de Cumplimiento	Desempeño	CUMPLIDA
Llevar a cabo 5 acciones de mantenimiento a las rutas de evacuación y desazolve de ríos		Unidad de medida	Acción
Indicador	5 Anual	Criterio Evaluado	De acuerdo con su programación

PROGRAMADO/ REALIZADO	Ene	Feb	Mar	Abr	May	Jun	Jul	Ago	Sep	Oct	Nov	Dic	Total	Meta
REALIZADO		1				2			1		1		5	100%
PROGRAMADO		1				2			1		1		5	

Programado total	5	Avance al corte del cuarto trimestre oct - dic	1	Avance Acumulado	5	Eficacia del cuarto trimestre oct - dic	20%	Eficacia Acumulada	100%
------------------	---	--	---	------------------	---	---	-----	--------------------	------

ACTIVIDAD 3

Resumen Narrativo	Nivel de Cumplimiento	Desempeño	CUMPLIDA
Brindar 5 apoyos en ferias y revisiones a instalaciones de gas		Unidad de medida	Apoyo
Indicador	5 Anual	Criterio Evaluado	De acuerdo con su programación

PROGRAMADO/ REALIZADO	Ene	Feb	Mar	Abr	May	Jun	Jul	Ago	Sep	Oct	Nov	Dic	Total	Meta
REALIZADO	1			1				1			1	1	5	100%
PROGRAMADO	1			1				1			1	1	5	

Programado total	5	Avance al corte del cuarto trimestre oct - dic	1	Avance Acumulado	5	Eficacia del cuarto trimestre oct - dic	40%	Eficacia Acumulada	100%
------------------	---	--	---	------------------	---	---	-----	--------------------	------

ACTIVIDAD 4

Resumen Narrativo	Nivel de Cumplimiento	Desempeño	CUMPLIDA
Realizar 12 reportes de monitoreo al volcán Popocatepetl así como de las atenciones brindadas en caso de surgimiento de incendios	Unidad de medida		Reporte
Indicador	12 Anual	Criterio Evaluado	De acuerdo con su programación

PROGRAMADO/ REALIZADO	Ene	Feb	Mar	Abr	May	Jun	Jul	Ago	Sep	Oct	Nov	Dic	Total	Meta
REALIZADO	1	1	1	1	1	1	1	1	1	1	1	1	12	100%
PROGRAMADO	1	1	1	1	1	1	1	1	1	1	1	1	12	

Programado total	12	Avance al corte del cuarto trimestre oct - dic	3	Avance Acumulado	12	Eficacia del cuarto trimestre oct - dic	25%	Eficacia Acumulada	100%
------------------	----	--	---	------------------	----	---	-----	--------------------	------

RESULTADOS DE LA EVALUACIÓN

Comentarios sobre el cumplimiento/incumplimiento de la Meta	Comentarios sobre el grado de contribución en la problemática detectada	Hallazgos
La Dirección de Protección Civil presento su información del cuarto trimestre.	Contribuir a generar las condiciones necesarias para brindar bienestar a la población que más lo requiera	Se proporcionó la que justifica el cumplimiento sobre las actividades programadas en el período correspondiente.
Observaciones		
El área responsable deberá seguir reportando los avances generados durante los trimestres subsecuentes, a efecto de medir los resultados parciales obtenidos. Así mismo se deberá integrar, concentrar y archivar la evidencia que justifica el cumplimiento de dichas acciones.		


C. FAUSTINO MEDINA CASTILLO
 DIRECTOR DE PROTECCIÓN CIVIL DEL
 H. AYUNTAMIENTO DE
 SAN NICOLÁS DE LOS RANCHOS, PUE
 DIRECCIÓN DE PROTECCIÓN CIVIL
 SAN NICOLÁS DE LOS RANCHOS, PUE.
 2021-2024



CLAVE: 09/05
 ENTIDAD FISCALIZADA: San Nicolás de los Ranchos
 AÑO: 2023

FECHA DE APROBACIÓN
 HOJA: DE:

PROGRAMA PRESUPUESTARIO

Nombre del Programa	Seguridad Pública y Protección Civil
Unidad(es) Responsable(s)	Dirección de Seguridad Pública; Dirección de Protección Civil
Costo Total del Programa	
Fuente de Financiamiento	PARTICIPACIONES
Monto Específico	\$4,202,403.08

CLASIFICACIÓN FUNCIONAL DEL GASTO	
CLASIFICACIÓN	CONCEPTO
Finalidad	1. Gobierno
Función	1.2. Justicia
Subfunción	1.3.3 Preservación y Cuidado del Patrimonio Público
Sub/Subfunción	

DATOS DE VINCULACIÓN AL PLAN ESTATAL DE DESARROLLO
 Eje 1. Justicia Social y Fortalecimiento del Estado de Derecho.

DATOS DE VINCULACIÓN AL PLAN MUNICIPAL DE DESARROLLO (EJES, ESTRATEGIAS U OBJETIVOS GENERALES)
 Eje 4 Comunidad Segura: Garantizar la paz y tranquilidad municipal bajo un esquema de prevención y corresponsabilidad ciudadana.

NIVEL INMEDIATO INFERIOR (OBJETIVO O LINEA ESTRATÉGICA)
 Programa 12: San Nicolás de los Ranchos Seguro: Garantizar a la población de San Nicolás de los Ranchos un clima de paz y tranquilidad para sus familias, negocios y actividades cotidianas.

DATOS DE VINCULACIÓN A OBJETIVOS DE DESARROLLO SOSTENIBLE
 16. Promover sociedades pacíficas e inclusivas para el desarrollo sostenible, facilitar el acceso a la justicia para todos y crear instituciones eficaces, responsables e inclusivas a todos los niveles.

FIN

RESUMEN NARRATIVO
 Contribuir en el fortalecimiento del clima de paz, tranquilidad y protección ciudadana en el municipio a través de la óptima respuesta al surgimiento de hechos delictivos y posibles riesgos que afecten el patrimonio y seguridad de la población

Indicador					
NOMBRE	Porcentaje de solicitudes auxilio atendias				
DIMENSIÓN A MEDIR	Eficacia	FRECUENCIA DE MEDICIÓN	Anual	MÉTODO DE CALCULO	(V1/V2) * 100
TIPO DE INDICADOR	Estratégico	TIPO DE FÓRMULA	Porcentaje	COMPORTAMIENTO DEL INDICADOR HACIA LA META	Descendente
LINEA BASE			META DEL INDICADOR		
0			12		
VALOR			AÑO		

PROGRAMADO																		
VARIABLES	NOMBRE	UNIDAD DE MEDIDA	CALENDARIO - PROGRAMADO												TOTAL	META PROGRAMADA EN EL AÑO		
			PROGRAMADO	ENE	FEB	MAR	ABR	MAY	JUN	JUL	AGO	SEP	OCT	NOV			DIC	
VARIABLE 1	Número de solicitudes atendidas	Solicitud	PROGRAMADO VARIABLE 1	1	1	1	1	1	1	1	1	1	1	1	1	1	12	100.00%
VARIABLE 2	Número de total de solicitudes de auxilio de población recibidas	Solicitud	PROGRAMADO VARIABLE 2	1	1	1	1	1	1	1	1	1	1	1	1	1	12	

REALIZADO																		
VARIABLES	NOMBRE	UNIDAD DE MEDIDA	CALENDARIO - PROGRAMADO												TOTAL	RESULTADO ALCANZADO EN EL AÑO		
			REALIZADO	ENE	FEB	MAR	ABR	MAY	JUN	JUL	AGO	SEP	OCT	NOV			DIC	
VARIABLE 1	Número de solicitudes atendidas	Solicitud	REALIZADO VARIABLE 1	1	1	1	1	1	1	1	1	1	1	1	1	1	12	100.00%
VARIABLE 2	Número de total de solicitudes de auxilio de población recibidas	Solicitud	REALIZADO VARIABLE 2	1	1	1	1	1	1	1	1	1	1	1	1	1	12	

CUMPLIMIENTO FINAL 100.00%

Explicaciones y causas de las variaciones al cumplimiento de la programación, ¿Por qué no se cumplió o por que se supero considerablemente lo programado?

PROPOSITO



CLAVE: 09/05
 ENTIDAD FISCALIZADA: San Nicolás de los Ranchos
 AÑO: 2023

FECHA DE APROBACIÓN
 HOJA: DE:

PROGRAMA PRESUPUESTARIO

Nombre del Programa: Seguridad Pública y Protección Civil
 Unidad(es) Responsable(s): Dirección de Seguridad Pública; Dirección de Protección Civil
 Costo Total del Programa:

RESUMEN NARRATIVO: La población del municipio vive en óptimas condiciones de seguridad y protección para el desarrollo de sus actividades diarias lo que permite la mejora en su calidad de vida

Indicador

NOMBRE	Porcentaje de Población atendida con los servicios de seguridad pública y protección civil													
DIMENSIÓN A MEDIR	Eficacia	FRECUENCIA DE MEDICIÓN	Semestral	MÉTODO DE CALCULO	$(V1 / V2) * 100$									
TIPO DE INDICADOR	Estratégico	TIPO DE FÓRMULA	Porcentaje	COMPORTAMIENTO DEL INDICADOR HACIA LA META	Descendente									
LINEA BASE			META DEL INDICADOR											
0			12.0											
VALOR			AÑO											

PROGRAMADO

VARIABLES	NOMBRE	UNIDAD DE MEDIDA	CALENDARIO - PROGRAMADO												TOTAL	META PROGRAMADA EN EL AÑO		
			PROGRAMADO	ENE	FEB	MAR	ABR	MAY	JUN	JUL	AGO	SEP	OCT	NOV			DIC	
VARIABLE 1	Número de personas atendidas con los servicios de seguridad pública y protección civil	Persona	PROGRAMADO VARIABLE 1	1	1	1	1	1	1	1	1	1	1	1	1	1	12	100.00%
VARIABLE 2	Número total de personas que solicitan el apoyo en seguridad pública y protección civil	Persona	PROGRAMADO VARIABLE 2	1	1	1	1	1	1	1	1	1	1	1	1	12		

REALIZADO

VARIABLES	NOMBRE	UNIDAD DE MEDIDA	CALENDARIO - PROGRAMADO												TOTAL	RESULTADO ALCANZADO EN EL AÑO		
			REALIZADO	ENE	FEB	MAR	ABR	MAY	JUN	JUL	AGO	SEP	OCT	NOV			DIC	
VARIABLE 1	Número de personas atendidas con los servicios de seguridad pública y protección civil	Persona	REALIZADO VARIABLE 1	1	1	1	1	1	1	1	1	1	1	1	1	1	12	100.00%
VARIABLE 2	Número total de personas que solicitan el apoyo en seguridad pública y protección civil	Persona	REALIZADO VARIABLE 2	1	1	1	1	1	1	1	1	1	1	1	1	12		

CUMPLIMIENTO FINAL 100.00%

Explicaciones y causas de las variaciones al cumplimiento de la programación, ¿Por qué no se cumplió o por qué se superó considerablemente lo programado?

COMPONENTES

COMPONENTE 1 RESUMEN NARRATIVO: Acciones en materia de Seguridad Pública en el Municipio, realizadas

Indicador

NOMBRE	Porcentaje de acciones implementadas en materia de seguridad pública													
DIMENSIÓN A MEDIR	Eficiencia	FRECUENCIA DE MEDICIÓN	Trimestral	MÉTODO DE CALCULO	$(V1 / V2) * 100$									
TIPO DE INDICADOR	Gestión	TIPO DE FÓRMULA	Porcentaje	COMPORTAMIENTO DEL INDICADOR HACIA LA META	Regular									
LINEA BASE			META DEL INDICADOR											
0			38											
VALOR			AÑO											

PROGRAMADO

VARIABLES	NOMBRE	UNIDAD DE MEDIDA	CALENDARIO - PROGRAMADO												TOTAL	META PROGRAMADA EN EL AÑO	
			PROGRAMADO	ENE	FEB	MAR	ABR	MAY	JUN	JUL	AGO	SEP	OCT	NOV			DIC
VARIABLE 1	Número de acciones ejecutadas que atienden las necesidades vinculadas con la seguridad pública	Acción	PROGRAMADO VARIABLE 1	2	4	4	2	3	4	2	3	4	2	4	4	38	100.00%
VARIABLE 2	Número total de acciones diseñadas para la atención de la seguridad pública en el municipio	Acción	PROGRAMADO VARIABLE 2	2	4	4	2	3	4	2	3	4	2	4	4	38	



CLAVE: 09/05
 ENTIDAD FISCALIZADA: San Nicolás de los Ranchos
 AÑO: 2023

FECHA DE APROBACIÓN
 HOJA: DE:

PROGRAMA PRESUPUESTARIO

Nombre del Programa: Seguridad Pública y Protección Civil
 Unidad(es) Responsable(s): Dirección de Seguridad Pública; Dirección de Protección Civil
 Costo Total del Programa:

REALIZADO

VARIABLES	NOMBRE	UNIDAD DE MEDIDA	CALENDARIO - PROGRAMADO												TOTAL	RESULTADO ALCANZADO EN EL AÑO	
			REALIZADO	ENE	FEB	MAR	ABR	MAY	JUN	JUL	AGO	SEP	OCT	NOV			DIC
VARIABLE 1	Número de acciones ejecutadas que atienden las necesidades vinculadas con la seguridad pública	Acción	REALIZADO VARIABLE 1	2	4	4	2	3	4	2	3	4	2	4	4	38	100.00%
VARIABLE 2	Número total de acciones diseñadas para la atención de la seguridad pública en el municipio	Acción	REALIZADO VARIABLE 2	2	4	4	2	3	4	2	3	4	2	4	4	38	

CUMPLIMIENTO FINAL 100.00%

Explicaciones y causas de las variaciones al cumplimiento de la programación, ¿Por qué no se cumplió o por que se supero considerablemente lo programado?

COMPONENTE 2 RESUMEN NARRATIVO: Apoyo para la protección civil en el municipio, brindada

Indicador

NOMBRE	Porcentaje de apoyos realizados a la población en el tema de protección civil					
DIMENSIÓN A MEDIR	Eficiencia	FRECUENCIA DE MEDICIÓN	Trimestral		MÉTODO DE CALCULO	$(V1 / V2) * 100$
TIPO DE INDICADOR	Gestión	TIPO DE FÓRMULA	Porcentaje		COMPORTAMIENTO DEL INDICADOR HACIA LA META	Regular
LINEA BASE			META DEL INDICADOR			
VALOR	0	AÑO	2022			25

PROGRAMADO

VARIABLES	NOMBRE	UNIDAD DE MEDIDA	CALENDARIO - PROGRAMADO												TOTAL	META PROGRAMADA EN EL AÑO	
			PROGRAMADO	ENE	FEB	MAR	ABR	MAY	JUN	JUL	AGO	SEP	OCT	NOV			DIC
VARIABLE 1	Número de apoyos otorgados a la población en situación de riesgo o de forma preventiva	Apoyo	PROGRAMADO VARIABLE 1	3	2	2	2	1	3	1	2	2	1	4	2	25	100.00%
VARIABLE 2	Número total de apoyos proyectados para la población que lo requiera	Apoyo	PROGRAMADO VARIABLE 2	3	2	2	2	1	3	1	2	2	1	4	2	25	

REALIZADO

VARIABLES	NOMBRE	UNIDAD DE MEDIDA	CALENDARIO - PROGRAMADO												TOTAL	RESULTADO ALCANZADO EN EL AÑO	
			REALIZADO	ENE	FEB	MAR	ABR	MAY	JUN	JUL	AGO	SEP	OCT	NOV			DIC
VARIABLE 1	Número de apoyos otorgados a la población en situación de riesgo o de forma preventiva	Apoyo	REALIZADO VARIABLE 1	3	2	2	2	1	3	1	2	2	1	4	2	25	100.00%
VARIABLE 2	Número total de apoyos proyectados para la población que lo requiera	Apoyo	REALIZADO VARIABLE 2	3	2	2	2	1	3	1	2	2	1	4	2	25	

CUMPLIMIENTO FINAL 100.00%

Explicaciones y causas de las variaciones al cumplimiento de la programación, ¿Por qué no se cumplió o por que se supero considerablemente lo programado?

COMPONENTE 3 RESUMEN NARRATIVO:

Indicador

NOMBRE						
DIMENSIÓN A MEDIR		FRECUENCIA DE MEDICIÓN			MÉTODO DE CALCULO	
TIPO DE INDICADOR		TIPO DE FÓRMULA			COMPORTAMIENTO DEL INDICADOR HACIA LA META	
LINEA BASE			META DEL INDICADOR			
VALOR		AÑO				



CLAVE: 09/05
 ENTIDAD FISCALIZADA: San Nicolás de los Ranchos
 AÑO: 2023

FECHA DE APROBACIÓN
 HOJA: DE:

PROGRAMA PRESUPUESTARIO

Nombre del Programa: Seguridad Pública y Protección Civil
 Unidad(es) Responsable(s): Dirección de Seguridad Pública; Dirección de Protección Civil
 Costo Total del Programa:

PROGRAMADO																		
VARIABLES	NOMBRE	UNIDAD DE MEDIDA	CALENDARIO - PROGRAMADO												TOTAL	META PROGRAMADA EN EL AÑO		
			PROGRAMADO	ENE	FEB	MAR	ABR	MAY	JUN	JUL	AGO	SEP	OCT	NOV			DIC	
VARIABLE 1			PROGRAMADO VARIABLE 1															FALSO
VARIABLE 2			PROGRAMADO VARIABLE 2															

REALIZADO																		
VARIABLES	NOMBRE	UNIDAD DE MEDIDA	CALENDARIO - PROGRAMADO												TOTAL	RESULTADO ALCANZADO EN EL AÑO		
			REALIZADO	ENE	FEB	MAR	ABR	MAY	JUN	JUL	AGO	SEP	OCT	NOV			DIC	
VARIABLE 1			REALIZADO VARIABLE 1															FALSO
VARIABLE 2			REALIZADO VARIABLE 2															

CUMPLIMIENTO FINAL

Explicaciones y causas de las variaciones al cumplimiento de la programación, ¿Por qué no se cumplió o por que se supero considerablemente lo programado?

COMPONENTE 4 RESUMEN NARRATIVO

Indicador

NOMBRE					
DIMENSIÓN A MEDIR		FRECUENCIA DE MEDICIÓN		MÉTODO DE CALCULO	
TIPO DE INDICADOR		TIPO DE FÓRMULA		COMPORTAMIENTO DEL INDICADOR HACIA LA META	
LINEA BASE			META DEL INDICADOR		
VALOR	AÑO				

PROGRAMADO																		
VARIABLES	NOMBRE	UNIDAD DE MEDIDA	CALENDARIO - PROGRAMADO												TOTAL	META PROGRAMADA EN EL AÑO		
			PROGRAMADO	ENE	FEB	MAR	ABR	MAY	JUN	JUL	AGO	SEP	OCT	NOV			DIC	
VARIABLE 1			PROGRAMADO VARIABLE 1															FALSO
VARIABLE 2			PROGRAMADO VARIABLE 2															

REALIZADO																		
VARIABLES	NOMBRE	UNIDAD DE MEDIDA	CALENDARIO - PROGRAMADO												TOTAL	PROCENTAJE PROGRAMADO EN EL AÑO		
			REALIZADO	ENE	FEB	MAR	ABR	MAY	JUN	JUL	AGO	SEP	OCT	NOV			DIC	
VARIABLE 1			REALIZADO VARIABLE 1															FALSO
VARIABLE 2			REALIZADO VARIABLE 2															

CUMPLIMIENTO FINAL

Explicaciones y causas de las variaciones al cumplimiento de la programación, ¿Por qué no se cumplió o por que se supero considerablemente lo programado?

COMPONENTE 5 RESUMEN NARRATIVO

Indicador

NOMBRE



CLAVE: 09/05
 ENTIDAD FISCALIZADA: San Nicolás de los Ranchos
 AÑO: 2023

FECHA DE APROBACIÓN
 HOJA: DE:

PROGRAMA PRESUPUESTARIO

Nombre del Programa: Seguridad Pública y Protección Civil
 Unidad(es) Responsable(s): Dirección de Seguridad Pública; Dirección de Protección Civil
 Costo Total del Programa:

DIMENSIÓN A MEDIR	FRECUENCIA DE MEDICIÓN	MÉTODO DE CALCULO
TIPO DE INDICADOR	TIPO DE FÓRMULA	COMPORTAMIENTO DEL INDICADOR HACIA LA META
LINEA BASE		META DEL INDICADOR
VALOR	AÑO	

VARIABLES	NOMBRE	UNIDAD DE MEDIDA	CALENDARIO - PROGRAMADO												TOTAL	META PROGRAMADA EN EL AÑO		
			PROGRAMADO	ENE	FEB	MAR	ABR	MAY	JUN	JUL	AGO	SEP	OCT	NOV			DIC	
VARIABLE 1			PROGRAMADO VARIABLE 1															FALSO
VARIABLE 2			PROGRAMADO VARIABLE 2															FALSO

VARIABLES	NOMBRE	UNIDAD DE MEDIDA	CALENDARIO - PROGRAMADO												TOTAL	PROCENTAJE PROGRAMADO EN EL AÑO		
			REALIZADO	ENE	FEB	MAR	ABR	MAY	JUN	JUL	AGO	SEP	OCT	NOV			DIC	
VARIABLE 1			REALIZADO VARIABLE 1															FALSO
VARIABLE 2			REALIZADO VARIABLE 2															FALSO

CUMPLIMIENTO FINAL

Explicaciones y causas de las variaciones al cumplimiento de la programación. ¿Por qué no se cumplió o por qué se superó considerablemente lo programado?

ACTIVIDADES

COMPONENTE	DESCRIPCIÓN	UNIDAD DE MEDIDA	CALENDARIO												TOTAL	PORCENTAJE DE CUMPLIMIENTO DE LA ACTIVIDAD		
			PROGRAMADO / REALIZADO	ENE	FEB	MAR	ABR	MAY	JUN	JUL	AGO	SEP	OCT	NOV			DIC	
C1. Acciones en materia de Seguridad Pública en el Municipio, realizadas	1 Realizar 12 reportes sobre las incidencias de inseguridad pública y recorridos de protección realizados	Reporte	PROGRAMADO	1	1	1	1	1	1	1	1	1	1	1	1	1	12	100%
		REALIZADO	1	1	1	1	1	1	1	1	1	1	1	1	1	12		
	2 Llevar a cabo 12 acciones para integrar comités vecinales, dar pláticas e implementar campañas sobre prevención al delito	Acción	PROGRAMADO	1	1	1	1	1	1	1	1	1	1	1	1	12	100%	
		REALIZADO	1	1	1	1	1	1	1	1	1	1	1	1	12			
	3 Realizar 8 reportes de conocimiento sobre las capacitaciones y exámenes de control y confianza brindados a oficiales del cuerpo policiaco	Reporte	PROGRAMADO		1	1			1	1			1	1		8	100%	
	REALIZADO		1	1			1	1			1	1		8				
4 Realizar 5 gestiones para la adquisición de equipamiento y mantenimiento de vehículos patrulla del cuerpo de seguridad pública municipal	Gestión	PROGRAMADO				1			1			1		1	5	100%		
	REALIZADO				1			1			1		1	5				
5 Proponer 1 proyecto para la adquisición y colocación de botones de pánico en puntos estratégicos del municipio.	Proyecto	PROGRAMADO		1											1	100%		
	REALIZADO		1											1				
C2. Apoyo para la protección civil en el municipio, brindada	1 Realizar 3 reuniones de preventivas del Plan Popocatepetl	Reunión	PROGRAMADO	1		1								1	3	100%		
		REALIZADO	1		1								1	3				
	2 Llevar a cabo 5 acciones de mantenimiento a las rutas de evacuación y desasolve de ríos	Acción	PROGRAMADO		1				2			1		1	5	100%		
		REALIZADO		1				2			1		1	5				
	3 Brindar 5 apoyos en ferias y revisiones a instalaciones de gas		PROGRAMADO	1			1				1		1	1	5	100%		
		REALIZADO	1			1				1		1	1	5				
	4 Realizar 12 reportes de monitoreo al volcán Popocatepetl así como de las atenciones brindadas en caso de surgimiento de incendios	Reporte	PROGRAMADO	1	1	1	1	1	1	1	1	1	1	1	1	12	100%	
		REALIZADO	1	1	1	1	1	1	1	1	1	1	1	1	12			



CLAVE: 09/05
ENTIDAD FISCALIZADA: San Nicolás de los Ranchos
AÑO: 2023

FECHA DE APROBACIÓN
HOJA: DE:

PROGRAMA PRESUPUESTARIO

Nombre del Programa Seguridad Pública y Protección Civil
Unidad(es) Responsable(s) Dirección de Seguridad Pública; Dirección de Protección Civil
Costo Total del Programa

Table with columns for program levels (PROGRAMADO, REALIZADO) and rows for categories C3, C4, and C5.

Signature of C. GUMARO SANDRE POPOCA, PRESIDENTE MUNICIPAL

Signature of C. LUIS PLATA LAMEGOS, DIRECTOR DE SEGURIDAD PÚBLICA

COMISARIO DE SEGURIDAD PÚBLICA MUNICIPAL SAN NICOLÁS DE LOS RANCHOS, PUE. 2021-2024

Signature of C. FRANCISCO JIMÉNEZ DE AQUINO, TESORERO MUNICIPAL

Signature of C. FAUSTINO MEDINA CASTILLO, DIRECTOR DE PROTECCIÓN CIVIL

DIRECCIÓN DE PROTECCIÓN CIVIL SAN NICOLÁS DE LOS RANCHOS, PUE. 2021-2024

Signature of C. ALDO JOSUE MÉNDEZ GUTIÉRREZ, CONTRALOR MUNICIPAL

The background of the page is a repeating pattern of light blue circular arrows, each containing a small square, arranged in a grid. The arrows point in a clockwise direction.

Gestión Municipal

Nombre del Municipio:	San Nicolás de los Ranchos
Clave ASE Puebla:	09/05
Nombre del Programa Presupuestario:	Gestión Municipal

Unidad Responsable:	Secretaría del Ayuntamiento / Registro Civil / Juzgado Calificador / Juzgado Municipal / Sindicatura Municipal / Dirección de Contabilidad General / Contraloría Municipal / Unidad de Transparencia / Coordinación de Agenda / Coordinación de Comunicación /
Nombre del funcionario responsable:	Erendira Alvarado Meneses / Yenifer Trifundio Amozoqueño / Juan Cante Castro / María del Consuelo Martínez Zepeda / Liliana Cantero Gutiérrez / Brenda Cristal Quintana Mendoza / Ezequiel Popoca Ruiz / José Silva Castillo / Esmeralda Hernández Iglesias / Alejandra Varela Cordero /

AVANCES DEL PERIODO
Cuarto trimestre oct a dic

Vinculación de los Instrumentos de planeación:	PDM 2021 - 2024	Eje:	Eje 5 Gobierno Honrado y Transparente	Programa/ Objetivo	Programa 14: Transparencia y Rendición de Cuentas; Programa 15: Gobierno Moderno	PED 2019 - 2024	Eje:	Especial. Gobierno Democrático, Innovador y Transparente
--	-----------------	------	---------------------------------------	--------------------	--	-----------------	------	--

COMPONENTE 1	ACTIVIDADES
---------------------	--------------------

ACTIVIDAD 1

Resumen Narrativo	Nivel de Cumplimiento	Desempeño	CUMPLIDA
Realizar 12 trámites y servicios que se requieren a la Secretaría del Ayuntamiento		Unidad de medida	Trámite
Indicador	12 Anual	Criterio Evaluado	De acuerdo con su programación

PROGRAMADO/ REALIZADO	Ene	Feb	Mar	Abr	May	Jun	Jul	Ago	Sep	Oct	Nov	Dic	Total	Meta
REALIZADO	1	1	1	1	1	1	1	1	1	1	1	1	12	100%
PROGRAMADO	1	1	1	1	1	1	1	1	1	1	1	1	12	

Programado total	12	Avance al corte del cuarto trimestre oct - dic	3	Avance Acumulado	12	Eficacia del cuarto trimestre oct - dic	25%	Eficacia Acumulada	100%
------------------	----	--	---	------------------	----	---	-----	--------------------	------

ACTIVIDAD 2

Resumen Narrativo	Nivel de Cumplimiento	Desempeño	CUMPLIDA
Llevar a cabo 12 trámites que se requieren en el Registro Civil del Municipio		Unidad de medida	Trámite
Indicador	12 Anual	Criterio Evaluado	De acuerdo con su programación

PROGRAMADO/ REALIZADO	Ene	Feb	Mar	Abr	May	Jun	Jul	Ago	Sep	Oct	Nov	Dic	Total	Meta
REALIZADO	1	1	1	1	1	1	1	1	1	1	1	1	12	100%
PROGRAMADO	1	1	1	1	1	1	1	1	1	1	1	1	12	

Programado total	12	Avance al corte del cuarto trimestre oct - dic	3	Avance Acumulado	12	Eficacia del cuarto trimestre oct - dic	25%	Eficacia Acumulada	100%
------------------	----	--	---	------------------	----	---	-----	--------------------	------

ACTIVIDAD 3

Resumen Narrativo	Nivel de Cumplimiento	Desempeño	CUMPLIDA
Presentar 12 informes sobre los servicios brindados a la ciudadanía en el Juzgado Calificador		Unidad de medida	Informe
Indicador	12 Anual	Criterio Evaluado	De acuerdo con su programación

PROGRAMADO/ REALIZADO	Ene	Feb	Mar	Abr	May	Jun	Jul	Ago	Sep	Oct	Nov	Dic	Total	Meta
REALIZADO	1	1	1	1	1	1	1	1	1	1	1	1	12	100%
PROGRAMADO	1	1	1	1	1	1	1	1	1	1	1	1	12	

Programado total	12	Avance al corte del cuarto trimestre oct - dic	3	Avance Acumulado	12	Eficacia del cuarto trimestre oct - dic	25%	Eficacia Acumulada	100%
------------------	----	--	---	------------------	----	---	-----	--------------------	------

ACTIVIDAD 3

Resumen Narrativo	Nivel de Cumplimiento	Desempeño	CUMPLIDA
Presentar 12 informes sobre los servicios brindados a la ciudadanía en el Juzgado Municipal		Unidad de medida	Informe
Indicador	12 Anual	Criterio Evaluado	De acuerdo con su programación

PROGRAMADO/ REALIZADO	Ene	Feb	Mar	Abr	May	Jun	Jul	Ago	Sep	Oct	Nov	Dic	Total	Meta
REALIZADO	1	1	1	1	1	1	1	1	1	1	1	1	12	100%
PROGRAMADO	1	1	1	1	1	1	1	1	1	1	1	1	12	


Programado total	12	Avance al corte del cuarto trimestre oct - dic	3	Avance Acumulado	12	Eficacia del cuarto trimestre oct - dic	25%	Eficacia Acumulada	100%
------------------	----	--	---	------------------	----	---	-----	--------------------	------


Resumen Narrativo	Nivel de Cumplimiento	Desempeño	CUMPLIDA
Realizar 12 informes sobre la atención a los asuntos legales correspondientes		Unidad de medida	Informe
Indicador	12 Anual	Criterio Evaluado	De acuerdo con su programación


PROGRAMADO/ REALIZADO	Ene	Feb	Mar	Abr	May	Jun	Jul	Ago	Sep	Oct	Nov	Dic	Total	Meta
REALIZADO	1	1	1	1	1	1	1	1	1	1	1	1	12	100%
PROGRAMADO	1	1	1	1	1	1	1	1	1	1	1	1	12	


Programado total	12	Avance al corte del cuarto trimestre oct - dic	3	Avance Acumulado	12	Eficacia del cuarto trimestre oct - dic	25%	Eficacia Acumulada	100%
------------------	----	--	---	------------------	----	---	-----	--------------------	------

RESULTADOS DE LA EVALUACIÓN		
Comentarios sobre el cumplimiento/incumplimiento de la Meta	Comentarios sobre el grado de contribución en la problemática detectada	Hallazgos
La Dirección de Registro Civil y Sindicatura presentaron su información que corresponde al cuarto trimestre.	Contribuir a generar las condiciones necesarias para brindar bienestar a la población que más lo requiera	Se cuenta con información de las unidades responsables que justifica la ejecución de las actividades programadas
Observaciones		
El área responsable deberá seguir reportando los avances generados durante los trimestres subsecuentes, a efecto de medir los resultados parciales obtenidos. Así mismo se deberá integrar, concentrar y archivar la evidencia que justifica el cumplimiento de dichas acciones.		


C. ERÉNDIRA ALVARADO MENESES
 SECRETARIA DEL AYUNTAMIENTO DE SAN NICOLÁS DE LOS RANCHOS PUEBLA
 2021 - 2024


C. YENIFER TRIFUNDIO AMOZOQUENO
 ENCARGADA DEL REGISTRO CIVIL DEL H. AYUNTAMIENTO DE SAN NICOLÁS DE LOS RANCHOS, PUEBLA
 2021 - 2024


C. JUAN CANTE CASTRO
 JUEZ CALIFICADOR DEL H. AYUNTAMIENTO DE SAN NICOLÁS DE LOS RANCHOS PUEBLA
 2021 - 2024


C. MARÍA DEL CONSUELO MARTÍNEZ ZEPEDA
 JUEZ MUNICIPAL DEL H. AYUNTAMIENTO DE SAN NICOLÁS DE LOS RANCHOS, PUEBLA
 2021 - 2024


C. LILIANA CANTERO GUTIÉRREZ
 SINDICO MUNICIPAL DEL H. AYUNTAMIENTO DE SAN NICOLÁS DE LOS RANCHOS PUEBLA
 2021 - 2024

COMPONENTE 2

ACTIVIDADES

ACTIVIDAD 1

Resumen Narrativo	Nivel de Cumplimiento	Desempeño	CUMPLIDA
Realizar 12 informes sobre el registro de los recursos que ingresan al municipio	Unidad de medida		Informe
Indicador	12 Anual	Criterio Evaluado	De acuerdo con su programación

PROGRAMADO/ REALIZADO	Ene	Feb	Mar	Abr	May	Jun	Jul	Ago	Sep	Oct	Nov	Dic	Total	Meta
REALIZADO	1	1	1	1	1	1	1	1	1	1	1	1	12	100%
PROGRAMADO	1	1	1	1	1	1	1	1	1	1	1	1	12	

Programado total	12	Avance al corte del cuarto trimestre oct - dic	3	Avance Acumulado	12	Eficacia del cuarto trimestre oct - dic	25%	Eficacia Acumulada	100%
------------------	----	--	---	------------------	----	---	-----	--------------------	------

ACTIVIDAD 2

Resumen Narrativo	Nivel de Cumplimiento	Desempeño	CUMPLIDA
Realizar 12 informes sobre el registro del ejercicio del gasto	Unidad de medida		Informe
Indicador	12 Anual	Criterio Evaluado	De acuerdo con su programación

PROGRAMADO/ REALIZADO	Ene	Feb	Mar	Abr	May	Jun	Jul	Ago	Sep	Oct	Nov	Dic	Total	Meta
REALIZADO	1	1	1	1	1	1	1	1	1	1	1	1	12	100%
PROGRAMADO	1	1	1	1	1	1	1	1	1	1	1	1	12	

Programado total	12	Avance al corte del cuarto trimestre oct - dic	3	Avance Acumulado	12	Eficacia del cuarto trimestre oct - dic	25%	Eficacia Acumulada	100%
------------------	----	--	---	------------------	----	---	-----	--------------------	------

ACTIVIDAD 3

Resumen Narrativo	Nivel de Cumplimiento	Desempeño	CUMPLIDA
Realizar 12 informes sobre los procesos del uso, manejo y comprobación de los recursos ejercidos por las distintas áreas que integran el Gobierno Municipal	Unidad de medida		Informe
Indicador	12 Anual	Criterio Evaluado	De acuerdo con su programación

PROGRAMADO/ REALIZADO	Ene	Feb	Mar	Abr	May	Jun	Jul	Ago	Sep	Oct	Nov	Dic	Total	Meta
REALIZADO	1	1	1	1	1	1	1	1	1	1	1	1	12	100%
PROGRAMADO	1	1	1	1	1	1	1	1	1	1	1	1	12	

Programado total	12	Avance al corte del cuarto trimestre oct - dic	3	Avance Acumulado	12	Eficacia del cuarto trimestre oct - dic	25%	Eficacia Acumulada	100%
------------------	----	--	---	------------------	----	---	-----	--------------------	------

RESULTADOS DE LA EVALUACIÓN		
Comentarios sobre el cumplimiento/incumplimiento de la Meta	Comentarios sobre el grado de contribución en la problemática detectada	Hallazgos
La Tesorería Municipal presento su información del cuarto trimestre	Contribuir a generar las condiciones necesarias para brindar bienestar a la población que más lo requiera	La unidad responsable presento la información que justifica la ejecución de las actividades programadas
Observaciones		
El área responsable deberá seguir reportando los avances generados durante los trimestres subsecuentes, a efecto de medir los resultados parciales obtenidos. Así mismo se deberá integrar, concentrar y archivar la evidencia que justifica el cumplimiento de dichas acciones.		


C. FRANCISCO JIMÉNEZ DE AQUINO
 TESORERO MUNICIPAL DEL
 AYUNTAMIENTO DE
 SAN NICOLÁS DE LOS RANCHOS, PUEBLA
 2021 - 2024

COMPONENTE 3

ACTIVIDADES

ACTIVIDAD 1

Resumen Narrativo	Nivel de Cumplimiento	Desempeño	BUENO
Diseñar e implementar 5 acciones del Plan de Auditorías Internas en las áreas del Municipio	Unidad de medida		Acción
Indicador	5 Anual	Criterio Evaluado	De acuerdo con su programación

PROGRAMADO/ REALIZADO	Ene	Feb	Mar	Abr	May	Jun	Jul	Ago	Sep	Oct	Nov	Dic	Total	Meta
REALIZADO		1	1			1			1			1	5	100%
PROGRAMADO		1	1			1			1			1	5	

Programado total	5	Avance al corte del cuarto trimestre oct - dic	1	Avance Acumulado	5	Eficacia del cuarto trimestre oct - dic	20%	Eficacia Acumulada	100%
------------------	---	--	---	------------------	---	---	-----	--------------------	------

ACTIVIDAD 2

Resumen Narrativo	Nivel de Cumplimiento	Desempeño	CUMPLIDA
Realizar 5 acciones para promover la eficiencia, eficacia y honradez entre los servidores públicos	Unidad de medida		Acción
Indicador	5 Anual	Criterio Evaluado	De acuerdo con su programación

PROGRAMADO/ REALIZADO	Ene	Feb	Mar	Abr	May	Jun	Jul	Ago	Sep	Oct	Nov	Dic	Total	Meta
REALIZADO	1			1	1	1		1					5	100%
PROGRAMADO	1			1	1	1		1					5	

Programado total	5	Avance al corte del cuarto trimestre oct - dic	S/M	Avance Acumulado	5	Eficacia del cuarto trimestre oct - dic	20%	Eficacia Acumulada	100%
------------------	---	--	-----	------------------	---	---	-----	--------------------	------

ACTIVIDAD 3

Resumen Narrativo	Nivel de Cumplimiento	Desempeño	CUMPLIDA
Llevar a cabo 8 acciones de promoción de la participación ciudadana en el desempeño institucional	Unidad de medida		Acción
Indicador	8 Anual	Criterio Evaluado	De acuerdo con su programación

PROGRAMADO/ REALIZADO	Ene	Feb	Mar	Abr	May	Jun	Jul	Ago	Sep	Oct	Nov	Dic	Total	Meta
REALIZADO		1	1		1	1		1	1		1	1	8	100%
PROGRAMADO		1	1		1	1		1	1		1	1	8	

Programado total	8	Avance al corte del cuarto trimestre oct - dic	2	Avance Acumulado	8	Eficacia del cuarto trimestre oct - dic	25%	Eficacia Acumulada	100%
------------------	---	--	---	------------------	---	---	-----	--------------------	------

ACTIVIDAD 4

Resumen Narrativo	Nivel de Cumplimiento	Desempeño	CUMPLIDA
Llevar a cabo 1 acción de mejora administrativa para el fortalecimiento del Control Interno	Unidad de medida		Acción
Indicador	1 Anual	Criterio Evaluado	De acuerdo con su programación

PROGRAMADO/ REALIZADO	Ene	Feb	Mar	Abr	May	Jun	Jul	Ago	Sep	Oct	Nov	Dic	Total	Meta
REALIZADO	1												1	100%
PROGRAMADO	1												1	

Programado total	1	Avance al corte del cuarto trimestre oct - dic	1	Avance Acumulado	1	Eficacia del cuarto trimestre oct - dic	100%	Eficacia Acumulada	100%
------------------	---	--	---	------------------	---	---	------	--------------------	------

ACTIVIDAD 5

Resumen Narrativo	Nivel de Cumplimiento	Desempeño	CUMPLIDA
Implementar 2 acciones para dar atención a lo que se establece en el Marco Integrado de Control Interno (MICI)	Unidad de medida		Acción
Indicador	2 Anual	Criterio Evaluado	De acuerdo con su programación

PROGRAMADO/ REALIZADO	Ene	Feb	Mar	Abr	May	Jun	Jul	Ago	Sep	Oct	Nov	Dic	Total	Meta
REALIZADO		1								1			2	100%
PROGRAMADO		1								1			2	

Programado total	2	Avance al corte del cuarto trimestre oct - dic	1	Avance Acumulado	1	Eficacia del cuarto trimestre oct - dic	100%	Eficacia Acumulada	100%
------------------	---	--	---	------------------	---	---	------	--------------------	------

RESULTADOS DE LA EVALUACIÓN		
Comentarios sobre el cumplimiento/incumplimiento de la Meta	Comentarios sobre el grado de contribución en la problemática detectada	Hallazgos
La Contraloría Municipal presento su información del cuarto trimestre	Contribuir a generar las condiciones necesarias para brindar bienestar a la población que más lo requiera	La unidad responsable presento la información que justifica la ejecución de las actividades programadas.
Observaciones		
El área responsable deberá seguir reportando los avances generados durante los trimestres subsecuentes, a efecto de medir los resultados parciales obtenidos. Así mismo se deberá integrar, concentrar y archivar la evidencia que justifica el cumplimiento de dichas acciones.		



A handwritten signature in blue ink, appearing to read "C. Aldo Josué Méndez Gutiérrez".

C. Aldo Josué Méndez Gutiérrez
 CONTRALOR MUNICIPAL
 DE LOS RANCHOS PUE
 2021-2024
 DEL H. AYUNTAMIENTO
 DE SAN NICOLÁS DE LOS RANCHOS, PUEBLA
 2021 - 2024

COMPONENTE 4

ACTIVIDADES

ACTIVIDAD 1

Resumen Narrativo	Nivel de Cumplimiento	Desempeño	CUMPLIDA
Realizar 4 pláticas en temas de Transparencia para capacitar al personal del H. Ayuntamiento para el llenado de formatos oficiales trimestrales			Pláticas
Indicador	4 Anual	Criterio Evaluado	De acuerdo con su programación

PROGRAMADO/ REALIZADO	Ene	Feb	Mar	Abr	May	Jun	Jul	Ago	Sep	Oct	Nov	Dic	Total	Meta
REALIZADO	1			1			1			1			4	100%
PROGRAMADO	1			1			1			1			4	

Programado total	4	Avance al corte del cuarto trimestre oct - dic	1	Avance Acumulado	4	Eficacia del cuarto trimestre oct - dic	25%	Eficacia Acumulada	100%
------------------	---	--	---	------------------	---	---	-----	--------------------	------

ACTIVIDAD 2

Resumen Narrativo	Nivel de Cumplimiento	Desempeño	CUMPLIDA
Realizar 4 reportes de la carga de las 106 obligaciones de transparencia en cumplimiento de la Plataforma Nacional de Transparencia			Reporte
Indicador	4 Anual	Criterio Evaluado	De acuerdo con su programación

PROGRAMADO/ REALIZADO	Ene	Feb	Mar	Abr	May	Jun	Jul	Ago	Sep	Oct	Nov	Dic	Total	Meta
REALIZADO	1			1			1			1			4	100%
PROGRAMADO	1			1			1			1			4	

Programado total	4	Avance al corte del cuarto trimestre oct - dic	1	Avance Acumulado	4	Eficacia del cuarto trimestre oct - dic	25%	Eficacia Acumulada	100%
------------------	---	--	---	------------------	---	---	-----	--------------------	------

ACTIVIDAD 3

Resumen Narrativo	Nivel de Cumplimiento	Desempeño	CUMPLIDA
Realizar 12 reportes de atención a las solicitudes de la población sobre temas de transparencia			Reporte
Indicador	12 Anual	Criterio Evaluado	De acuerdo con su programación

PROGRAMADO/ REALIZADO	Ene	Feb	Mar	Abr	May	Jun	Jul	Ago	Sep	Oct	Nov	Dic	Total	Meta
REALIZADO	1	1	1	1	1	1	1	1	1	1	1	1	12	100%
PROGRAMADO	1	1	1	1	1	1	1	1	1	1	1	1	12	

Programado total	12	Avance al corte del cuarto trimestre oct - dic	3	Avance Acumulado	12	Eficacia del cuarto trimestre oct - dic	25%	Eficacia Acumulada	100%
------------------	----	--	---	------------------	----	---	-----	--------------------	------

ACTIVIDAD 4

Resumen Narrativo	Nivel de Cumplimiento	Desempeño	CUMPLIDA
Coordinar 24 sesiones del comité de transparencia	Unidad de medida		Sesión
Indicador	24 Anual	Criterio Evaluado	De acuerdo con su programación

PROGRAMADO/ REALIZADO	Ene	Feb	Mar	Abr	May	Jun	Jul	Ago	Sep	Oct	Nov	Dic	Total	Meta
REALIZADO	2	2	2	2	2	2	2	2	2	2	2	2	24	100%
PROGRAMADO	2	2	2	2	2	2	2	2	2	2	2	2	24	

Programado total	24	Avance al corte del cuarto trimestre oct - dic	6	Avance Acumulado	24	Eficacia del cuarto trimestre oct - dic	25%	Eficacia Acumulada	100%
------------------	----	--	---	------------------	----	---	-----	--------------------	------

RESULTADOS DE LA EVALUACIÓN		
Comentarios sobre el cumplimiento/incumplimiento de la Meta	Comentarios sobre el grado de contribución en la problemática detectada	Hallazgos
La Unidad de Transparencia presento su información del cuarto trimestre.	Contribuir a generar las condiciones necesarias para brindar bienestar a la población que más lo requiera	La Unidad de transparencia presento la información que justifica la ejecución de las actividades programadas.
Observaciones		
El área responsable deberá seguir reportando los avances generados durante los trimestres subsecuentes, a efecto de medir los resultados parciales obtenidos. Así mismo se deberá integrar, concentrar y archivar la evidencia que justifica el cumplimiento de dichas acciones.		

C.S!

C. JOSÉ SILVA CASTILLO
 TITULAR DE LA UNIDAD DE TRANSPARENCIA
 DE H. AYUNTAMIENTO DE
 SAN NICOLÁS DE LOS RANCHOS, PUE
 2021 - 2024

COMPONENTE 5

ACTIVIDADES

ACTIVIDAD 1

Resumen Narrativo	Nivel de Cumplimiento	Desempeño	CUMPLIDA
Llevar a cabo 3 evaluaciones: Del Plan Municipal de Desarrollo; Evaluación de los Fondos Federales del FAISMUN y FORTAMUN		Unidad de medida	Evaluación
Indicador	3 Anual	Criterio Evaluado	De acuerdo con su programación

PROGRAMADO/ REALIZADO	Ene	Feb	Mar	Abr	May	Jun	Jul	Ago	Sep	Oct	Nov	Dic	Total	Meta
REALIZADO			1			2							3	100%
PROGRAMADO			1			2							3	

Programado total	3	Avance al corte del cuarto trimestre oct - dic	S/M	Avance Acumulado	S/M	Eficacia del cuarto trimestre oct - dic	S/M	Eficacia Acumulada	100%
------------------	---	--	-----	------------------	-----	---	-----	--------------------	------

ACTIVIDAD 2

Resumen Narrativo	Nivel de Cumplimiento	Desempeño	CUMPLIDA
Realizar 12 reportes sobre las acuerdos y atenciones brindados a la ciudadanía		Unidad de medida	Reporte
Indicador	12 Anual	Criterio Evaluado	De acuerdo con su programación

PROGRAMADO/ REALIZADO	Ene	Feb	Mar	Abr	May	Jun	Jul	Ago	Sep	Oct	Nov	Dic	Total	Meta
REALIZADO	1	1	1	1	1	1	1	1	1	1	1	1	12	100%
PROGRAMADO	1	1	1	1	1	1	1	1	1	1	1	1	12	

Programado total	12	Avance al corte del cuarto trimestre oct - dic	3	Avance Acumulado	12	Eficacia del cuarto trimestre oct - dic	25%	Eficacia Acumulada	100%
------------------	----	--	---	------------------	----	---	-----	--------------------	------

ACTIVIDAD 3

Resumen Narrativo	Nivel de Cumplimiento	Desempeño	CUMPLIDA
Realizar 12 reportes sobre la publicación y comunicación del cumplimiento de las acciones del Gobierno Municipal		Unidad de medida	Reporte
Indicador	12 Anual	Criterio Evaluado	De acuerdo con su programación

PROGRAMADO/ REALIZADO	Ene	Feb	Mar	Abr	May	Jun	Jul	Ago	Sep	Oct	Nov	Dic	Total	Meta
REALIZADO	1	1	1	1	1	1	1	1	1	1	1	1	12	100%
PROGRAMADO	1	1	1	1	1	1	1	1	1	1	1	1	12	

Programado total	12	Avance al corte del cuarto trimestre oct - dic	3	Avance Acumulado	12	Eficacia del cuarto trimestre oct - dic	25%	Eficacia Acumulada	100%
------------------	----	--	---	------------------	----	---	-----	--------------------	------

RESULTADOS DE LA EVALUACIÓN		
Comentarios sobre el cumplimiento/incumplimiento de la Meta	Comentarios sobre el grado de contribución en la problemática detectada	Hallazgos
El área de Contraloría Municipal reportó información del trimestre; El área de Coordinación de Agenda reportó información del trimestre; El área de Comunicación social reportó información del trimestre.	Contribuir a generar las condiciones necesarias para brindar bienestar a la población que más lo requiera	En el análisis se detectó: Las áreas responsables de este componente, dieron cumplimiento con la entrega de información que corresponde a la ejecución de las actividades programadas.
Observaciones		
El área responsable deberá seguir reportando los avances generados durante los trimestres subsecuentes, a efecto de medir los resultados parciales obtenidos. Así mismo se deberá integrar, concentrar y archivar la evidencia que justifica el cumplimiento de dichas acciones.		



[Handwritten signature]

CONTRALORÍA MUNICIPAL
SAN NICOLÁS DE
LOS RANCHOS PUE
2021-2024

**C. ALDO JOSUÉ MÉNDEZ
GUTIÉRREZ**

CONTRALOR MUNICIPAL DEL H.
AYUNTAMIENTO DE SAN NICOLÁS
DE LOS RANCHOS PUEBLA
2021 - 2024

[Handwritten signature]

C. ESMERALDA HERNÁNDEZ IGLESIAS
COORDINADORA DE AGENDA DEL H.
AYUNTAMIENTO DE SAN NICOLÁS DE
LOS RANCHOS PUEBLA
2021 - 2024

[Handwritten signature]

C. ALEJANDRA VARELA CORDERO
COORDINADORA DE COMUNICACIÓN DEL
H. AYUNTAMIENTO DE SAN NICOLÁS DE
LOS RANCHOS, PUEBLA
2021 - 2024



CLAVE: 09/05
 ENTIDAD FISCALIZADA: San Nicolás de los Ranchos
 AÑO: 2023

FECHA DE APROBACIÓN
 HOJA: DE:

PROGRAMA PRESUPUESTARIO

Nombre del Programa	Gestión Municipal	
Unidad(es) Responsable(s)	Secretaría del Ayuntamiento; Contraloría Municipal; Juzgado Calificador; Juzgado Municipal; Sindicatura; Unidad de Transparencia; Dirección de Comunicación; Coordinación de Agenda	
Costo Total del Programa		
Fuente de Financiamiento	RECURSOS PROPIOS	PARTICIPACIONES
Monto Específico	\$292,500.00	\$3,402,403.09

CLASIFICACIÓN FUNCIONAL DEL GASTO	
CLASIFICACIÓN	CONCEPTO
Finalidad	1. Gobierno
Función	1.3. Coordinación de la política de gobierno
Subfunción	1.3.4 Función Pública
Sub/Subfunción	

DATOS DE VINCULACIÓN AL PLAN ESTATAL DE DESARROLLO
 Eje 5. Transparencia, Participación Ciudadana y Combate a la Corrupción.

DATOS DE VINCULACIÓN AL PLAN MUNICIPAL DE DESARROLLO (EJES, ESTRATEGIAS U OBJETIVOS GENERALES)
 Eje 5 Gobierno Honrado y Transparente: Garantizar una administración abierta y transparente en el manejo de los recursos del municipio, modernizando procesos administrativos de atención a la ciudadanía.

NIVEL INMEDIATO INFERIOR (OBJETIVO O LINEA ESTRATÉGICA)
 Programa 14: Transparencia y Rendición de Cuentas: Contar con una administración municipal ordenada y apegada a modelos de control interno, mediante los cuales se garantice el combate a la corrupción, el trabajo honrado y transparente.
 Programa 15: Gobierno Moderno: Implementar una administración innovadora y con el óptimo ejercicio de los recursos públicos.

DATOS DE VINCULACIÓN A OBJETIVOS DE DESARROLLO SOSTENIBLE

FIN

RESUMEN NARRATIVO Contribuir en la consolidación de una Administración innovadora y con óptimo manejo de los recursos públicos mediante el fortalecimiento de mecanismos de transparencia y rendición de cuentas permitiendo brindar una atención eficiente y eficaz a la población

Indicador

NOMBRE	Porcentaje de mecanismos implementados que apoyan en la mejora de la Administración Pública				
DIMENSIÓN A MEDIR	Eficacia	FRECUENCIA DE MEDICIÓN	Anual	MÉTODO DE CALCULO	$(V1 / V2) * 100$
TIPO DE INDICADOR	Estratégico	TIPO DE FÓRMULA	Porcentaje	COMPORTAMIENTO DEL INDICADOR HACIA LA META	Regular
LINEA BASE			META DEL INDICADOR		
VALOR			AÑO		
0			2022		
			12		

PROGRAMADO

VARIABLES	NOMBRE	UNIDAD DE MEDIDA	CALENDARIO - PROGRAMADO												TOTAL	META PROGRAMADA EN EL AÑO		
			PROGRAMADO	ENE	FEB	MAR	ABR	MAY	JUN	JUL	AGO	SEP	OCT	NOV			DIC	
VARIABLE 1	Número de mecanismos ejecutados en las mejoras de funcionamiento de la Administración Pública	Mecanismo	PROGRAMADO VARIABLE 1	1	1	1	1	1	1	1	1	1	1	1	1	1	12	100.00%
VARIABLE 2	Número total de mecanismos diseñados para la mejora en el funcionamiento de la Administración Pública Municipal	Mecanismo	PROGRAMADO VARIABLE 2	1	1	1	1	1	1	1	1	1	1	1	1	12		

REALIZADO

VARIABLES	NOMBRE	UNIDAD DE MEDIDA	CALENDARIO - PROGRAMADO												TOTAL	RESULTADO ALCANZADO EN EL AÑO		
			REALIZADO	ENE	FEB	MAR	ABR	MAY	JUN	JUL	AGO	SEP	OCT	NOV			DIC	
VARIABLE 1	Número de mecanismos ejecutados en las mejoras de funcionamiento de la Administración Pública	Mecanismo	REALIZADO VARIABLE 1	1	1	1	1	1	1	1	1	1	1	1	1	1	12	100.00%
VARIABLE 2	Número total de mecanismos diseñados para la mejora en el funcionamiento de la Administración Pública Municipal	Mecanismo	REALIZADO VARIABLE 2	1	1	1	1	1	1	1	1	1	1	1	1	12		

CUMPLIMIENTO FINAL 100.00%



CLAVE: 09/05
 ENTIDAD FISCALIZADA: San Nicolás de los Ranchos
 AÑO: 2023

FECHA DE APROBACIÓN
 HOJA: DE:

PROGRAMA PRESUPUESTARIO

Nombre del Programa: Gestión Municipal
 Unidad(es) Responsable(s): Secretaría del Ayuntamiento; Contraloría Municipal; Juzgado Calificador; Juzgado Municipal; Sindicatura; Unidad de Transparencia; Dirección de Comunicación; Coordinación de Agenda
 Costo Total del Programa: _____

Explicaciones y causas de las variaciones al cumplimiento de la programación, ¿Por qué no se cumplió o por que se supero considerablemente lo programado?

PROPÓSITO

RESUMEN NARRATIVO: **La Población del Municipio que requiere procesos en diversos temas reciben de forma eficiente, con respeto a sus garantías y sin distingo alguno la atención respectiva**

Indicador

NOMBRE	Porcentaje de población atendida con los requerimientos solicitados		
DIMENSIÓN A MEDIR	Eficacia	FRECUENCIA DE MEDICIÓN	Semestral
MÉTODO DE CALCULO	$(V1 / V2) * 100$		
TIPO DE INDICADOR	Estratégico	TIPO DE FÓRMULA	Porcentaje
LINEA BASE		META DEL INDICADOR	
0		12.0	
VALOR		AÑO	

PROGRAMADO

VARIABLES	NOMBRE	UNIDAD DE MEDIDA	CALENDARIO - PROGRAMADO												TOTAL	META PROGRAMADA EN EL AÑO		
			PROGRAMADO	ENE	FEB	MAR	ABR	MAY	JUN	JUL	AGO	SEP	OCT	NOV			DIC	
VARIABLE 1	Número de personas atendidas en los requerimientos solicitados	Persona	PROGRAMADO VARIABLE 1	1	1	1	1	1	1	1	1	1	1	1	1	1	12	100.00%
VARIABLE 2	Número total de personas que presentan una algún requerimiento al Gobierno Municipal	Persona	PROGRAMADO VARIABLE 2	1	1	1	1	1	1	1	1	1	1	1	1	12		

REALIZADO

VARIABLES	NOMBRE	UNIDAD DE MEDIDA	CALENDARIO - PROGRAMADO												TOTAL	RESULTADO ALCANZADO EN EL AÑO		
			REALIZADO	ENE	FEB	MAR	ABR	MAY	JUN	JUL	AGO	SEP	OCT	NOV			DIC	
VARIABLE 1	Número de personas atendidas en los requerimientos solicitados	Persona	REALIZADO VARIABLE 1	1	1	1	1	1	1	1	1	1	1	1	1	1	12	100.00%
VARIABLE 2	Número total de personas que presentan una algún requerimiento al Gobierno Municipal	Persona	REALIZADO VARIABLE 2	1	1	1	1	1	1	1	1	1	1	1	1	12		

CUMPLIMIENTO FINAL 100.00%

Explicaciones y causas de las variaciones al cumplimiento de la programación, ¿Por qué no se cumplió o por que se supero considerablemente lo programado?

COMPONENTES

COMPONENTE 1 RESUMEN NARRATIVO: **Trámites, servicios y solicitudes, atendidos**

Indicador

NOMBRE	Porcentaje de trámites, servicios y solicitudes atendidos		
DIMENSIÓN A MEDIR	Eficiencia	FRECUENCIA DE MEDICIÓN	Trimestral
MÉTODO DE CALCULO	$(V1 / V2) * 100$		
TIPO DE INDICADOR	Gestión	TIPO DE FÓRMULA	Porcentaje
LINEA BASE		META DEL INDICADOR	
0		12	
VALOR		AÑO	



CLAVE: 09/05
 ENTIDAD FISCALIZADA: San Nicolás de los Ranchos
 AÑO: 2023

FECHA DE APROBACIÓN

HOJA: DE:

PROGRAMA PRESUPUESTARIO

Nombre del Programa: Gestión Municipal
 Unidad(es) Responsable(s): Secretaría del Ayuntamiento; Contraloría Municipal; Juzgado Calificador; Juzgado Municipal; Sindicatura; Unidad de Transparencia; Dirección de Comunicación; Coordinación de Agenda
 Costo Total del Programa:

PROGRAMADO																		
VARIABLES	NOMBRE	UNIDAD DE MEDIDA	CALENDARIO - PROGRAMADO												TOTAL	META PROGRAMADA EN EL AÑO		
			PROGRAMADO	ENE	FEB	MAR	ABR	MAY	JUN	JUL	AGO	SEP	OCT	NOV			DIC	
VARIABLE 1	Número de trámites, servicios y apoyos entregados	Trámite	PROGRAMADO VARIABLE 1	5	5	5	5	5	5	5	5	5	5	5	5	5	60	100.00%
VARIABLE 2	Número total de trámites, servicios y solicitudes de apoyo	Trámite	PROGRAMADO VARIABLE 2	5	5	5	5	5	5	5	5	5	5	5	5	5	60	

REALIZADO																		
VARIABLES	NOMBRE	UNIDAD DE MEDIDA	CALENDARIO - PROGRAMADO												TOTAL	RESULTADO ALCANZADO EN EL AÑO		
			REALIZADO	ENE	FEB	MAR	ABR	MAY	JUN	JUL	AGO	SEP	OCT	NOV			DIC	
VARIABLE 1	Número de trámites, servicios y apoyos entregados	Trámite	REALIZADO VARIABLE 1	5	5	5	5	5	5	5	5	5	5	5	5	5	60	100.00%
VARIABLE 2	Número total de trámites, servicios y solicitudes de apoyo	Trámite	REALIZADO VARIABLE 2	5	5	5	5	5	5	5	5	5	5	5	5	5	60	

CUMPLIMIENTO FINAL 100.00%

Explicaciones y causas de las variaciones al cumplimiento de la programación, ¿Por qué no se cumplió o por que se supero considerablemente lo programado?

COMPONENTE 2 RESUMEN NARRATIVO	Acciones de atención para mejorar la hacienda pública, realizadas
-----------------------------------	---

Indicador

NOMBRE	Porcentaje de acciones implementadas para el fortalecimiento de la hacienda pública					
DIMENSIÓN A MEDIR	Eficiencia	FRECUENCIA DE MEDICIÓN	Trimestral	MÉTODO DE CALCULO	$(V1 / V2) * 100$	
TIPO DE INDICADOR	Gestión	TIPO DE FÓRMULA	Porcentaje	COMPORTAMIENTO DEL INDICADOR HACIA LA META	Regular	
LINEA BASE			META DEL INDICADOR			
VALOR			AÑO			
0			2022			
			12			

PROGRAMADO																		
VARIABLES	NOMBRE	UNIDAD DE MEDIDA	CALENDARIO - PROGRAMADO												TOTAL	META PROGRAMADA EN EL AÑO		
			PROGRAMADO	ENE	FEB	MAR	ABR	MAY	JUN	JUL	AGO	SEP	OCT	NOV			DIC	
VARIABLE 1	Número de acciones ejecutadas que mejoran la hacienda pública municipal	Acción	PROGRAMADO VARIABLE 1	3	3	3	3	3	3	3	3	3	3	3	3	3	36	100.00%
VARIABLE 2	Número total de acciones diseñadas para mejora en la hacienda pública municipal	Acción	PROGRAMADO VARIABLE 2	3	3	3	3	3	3	3	3	3	3	3	3	36		

REALIZADO																		
VARIABLES	NOMBRE	UNIDAD DE MEDIDA	CALENDARIO - PROGRAMADO												TOTAL	RESULTADO ALCANZADO EN EL AÑO		
			REALIZADO	ENE	FEB	MAR	ABR	MAY	JUN	JUL	AGO	SEP	OCT	NOV			DIC	
VARIABLE 1	Número de acciones ejecutadas que mejoran la hacienda pública municipal	Acción	REALIZADO VARIABLE 1	3	3	3	3	3	3	3	3	3	3	3	3	3	36	100.00%
VARIABLE 2	Número total de acciones diseñadas para mejora en la hacienda pública municipal	Acción	REALIZADO VARIABLE 2	3	3	3	3	3	3	3	3	3	3	3	3	36		

CUMPLIMIENTO FINAL 100.00%

Explicaciones y causas de las variaciones al cumplimiento de la programación, ¿Por qué no se cumplió o por que se supero considerablemente lo programado?

COMPONENTE 3 RESUMEN NARRATIVO	Acciones para el fortalecimiento del Control Interno Municipal, ejecutadas
-----------------------------------	--

Indicador

NOMBRE	Porcentaje de acciones ejecutadas para fortalecer el control intrno
--------	---



CLAVE: 09/05
 ENTIDAD FISCALIZADA: San Nicolás de los Ranchos
 AÑO: 2023

FECHA DE APROBACIÓN

HOJA: DE:

PROGRAMA PRESUPUESTARIO

Nombre del Programa: Gestión Municipal
 Unidad(es) Responsable(s): Secretaría del Ayuntamiento; Contraloría Municipal; Juzgado Calificador; Juzgado Municipal; Sindicatura; Unidad de Transparencia; Dirección de Comunicación; Coordinación de Agenda

Costo Total del Programa

DIMENSIÓN A MEDIR	Eficiencia	FRECUENCIA DE MEDICIÓN	Trimestral	MÉTODO DE CALCULO	$(V1 / V2) * 100$
TIPO DE INDICADOR	Gestión	TIPO DE FÓRMULA	Porcentaje	COMPORTAMIENTO DEL INDICADOR HACIA LA META	Regular
LINEA BASE			META DEL INDICADOR		
0			100		
VALOR			AÑO		

PROGRAMADO

VARIABLES	NOMBRE	UNIDAD DE MEDIDA	CALENDARIO - PROGRAMADO												TOTAL	META PROGRAMADA EN EL AÑO	
			PROGRAMADO	ENE	FEB	MAR	ABR	MAY	JUN	JUL	AGO	SEP	OCT	NOV			DIC
VARIABLE 1	Número de acciones implementadas en el Control Interno	Acción	PROGRAMADO VARIABLE 1	3	2	2	1	2	3		2	2	1	1	2	21	100.00%
VARIABLE 2	Número total de acciones diseñada para la mejora del Control Interno	Acción	PROGRAMADO VARIABLE 2	3	2	2	1	2	3		2	2	1	1	2	21	

REALIZADO

VARIABLES	NOMBRE	UNIDAD DE MEDIDA	CALENDARIO - PROGRAMADO												TOTAL	RESULTADO ALCANZADO EN EL AÑO	
			REALIZADO	ENE	FEB	MAR	ABR	MAY	JUN	JUL	AGO	SEP	OCT	NOV			DIC
VARIABLE 1	Número de acciones implementadas en el Control Interno	Acción	REALIZADO VARIABLE 1	3	2	2	1	2	3		2	2	1	1	2	21	100.00%
VARIABLE 2	Número total de acciones diseñada para la mejora del Control Interno	Acción	REALIZADO VARIABLE 2	3	2	2	1	2	3		2	2	1	1	2	21	

CUMPLIMIENTO FINAL 100.00%

Explicaciones y causas de las variaciones al cumplimiento de la programación, ¿Por qué no se cumplió o por que se supero considerablemente lo programado?

COMPONENTE 4 RESUMEN NARRATIVO Acciones para el cumplimiento a la atención en Transparencia y Acceso a la Información Pública Municipal, realizadas

Indicador

NOMBRE	Porcentaje de acciones de cumplimiento de la Transparencia y Acceso a la Información Pública municipal
DIMENSIÓN A MEDIR	Eficiencia
FRECUENCIA DE MEDICIÓN	Trimestral
MÉTODO DE CALCULO	$(V1 / V2) * 100$
TIPO DE INDICADOR	Gestión
TIPO DE FÓRMULA	Porcentaje
COMPORTAMIENTO DEL INDICADOR HACIA LA META	Regular
LINEA BASE	
0	
VALOR	
2022	
AÑO	
META DEL INDICADOR	
44	

PROGRAMADO

VARIABLES	NOMBRE	UNIDAD DE MEDIDA	CALENDARIO - PROGRAMADO												TOTAL	META PROGRAMADA EN EL AÑO	
			PROGRAMADO	ENE	FEB	MAR	ABR	MAY	JUN	JUL	AGO	SEP	OCT	NOV			DIC
VARIABLE 1	Número de acciones cumplidas en atención a la Transparencia y Acceso a la Información Pública Municipal	Acción	PROGRAMADO VARIABLE 1	5	3	3	5	3	3	5	3	3	5	3	3	44	100.00%
VARIABLE 2	Número total de acciones proyectadas para la atención de la Transparencia y acceso a la Información Pública Municipal	Acción	PROGRAMADO VARIABLE 2	5	3	3	5	3	3	5	3	3	5	3	3	44	

REALIZADO

VARIABLES	NOMBRE	UNIDAD DE MEDIDA	CALENDARIO - PROGRAMADO												TOTAL	PROCENTAJE PROGRAMADO EN EL AÑO	
			REALIZADO	ENE	FEB	MAR	ABR	MAY	JUN	JUL	AGO	SEP	OCT	NOV			DIC
VARIABLE 1	Número de acciones cumplidas en atención a la Transparencia y Acceso a la Información Pública Municipal	Acción	REALIZADO VARIABLE 1	5	3	3	5	3	3	5	3	3	5	3	3	44	100.00%
VARIABLE 2	Número total de acciones proyectadas para la atención de la Transparencia y acceso a la Información Pública Municipal	Acción	REALIZADO VARIABLE 2	5	3	3	5	3	3	5	3	3	5	3	3	44	

CUMPLIMIENTO FINAL 100.00%



CLAVE: 09/05
 ENTIDAD FISCALIZADA: San Nicolás de los Ranchos
 AÑO: 2023

FECHA DE APROBACIÓN
 HOJA: DE:

PROGRAMA PRESUPUESTARIO

Nombre del Programa Gestión Municipal
Unidad(es) Responsable(s) Secretaría del Ayuntamiento; Contraloría Municipal; Juzgado Calificador; Juzgado Municipal; Sindicatura; Unidad de Transparencia; Dirección de Comunicación; Coordinación de Agenda
Costo Total del Programa

Explicaciones y causas de las variaciones al cumplimiento de la programación, ¿ Por qué no se cumplió o por que se supero considerablemente lo programado?

COMPONENTE 5 RESUMEN NARRATIVO Desempeño Institucional, realizado

Indicador	
NOMBRE	Porcentaje de acciones implementadas para verificar el desempeño institucional
DIMENSIÓN A MEDIR	Eficiencia
FRECUENCIA DE MEDICIÓN	Trimestral
MÉTODO DE CALCULO	$(V1 / V2) * 100$
TIPO DE INDICADOR	Gestión
TIPO DE FÓRMULA	Porcentaje
COMPORTAMIENTO DEL INDICADOR HACIA LA META	Regular
LINEA BASE	
VALOR	2022
	27

PROGRAMADO																		
VARIABLES	NOMBRE	UNIDAD DE MEDIDA	CALENDARIO - PROGRAMADO												TOTAL	META PROGRAMADA EN EL AÑO		
			PROGRAMADO	ENE	FEB	MAR	ABR	MAY	JUN	JUL	AGO	SEP	OCT	NOV			DIC	
VARIABLE 1	Número de acciones aplicadas que miden el desempeño institucional	Acción	PROGRAMADO VARIABLE 1	2	2	3	2	2	4	2	2	2	2	2	2	2	27	100.00%
VARIABLE 2	Número total de acciones diseñadas para medir el desempeño institucional	Acción	PROGRAMADO VARIABLE 2	2	2	3	2	2	4	2	2	2	2	2	2	27		

REALIZADO																		
VARIABLES	NOMBRE	UNIDAD DE MEDIDA	CALENDARIO - PROGRAMADO												TOTAL	PORCENTAJE PROGRAMADO EN EL AÑO		
			REALIZADO	ENE	FEB	MAR	ABR	MAY	JUN	JUL	AGO	SEP	OCT	NOV			DIC	
VARIABLE 1	Número de acciones aplicadas que miden el desempeño institucional	Acción	REALIZADO VARIABLE 1	2	2	3	2	2	4	2	2	2	2	2	2	2	27	100.00%
VARIABLE 2	Número total de acciones diseñadas para medir el desempeño institucional	Acción	REALIZADO VARIABLE 2	2	2	3	2	2	4	2	2	2	2	2	2	27		

CUMPLIMIENTO FINAL 100.00%

Explicaciones y causas de las variaciones al cumplimiento de la programación, ¿ Por qué no se cumplió o por que se supero considerablemente lo programado?

ACTIVIDADES

COMPONENTE	DESCRIPCIÓN	UNIDAD DE MEDIDA	CALENDARIO												TOTAL	PORCENTAJE DE CUMPLIMIENTO DE LA ACTIVIDAD		
			PROGRAMADO / REALIZADO	ENE	FEB	MAR	ABR	MAY	JUN	JUL	AGO	SEP	OCT	NOV			DIC	
C1. Trámites, servicios y solicitudes, atendidos	1 Realizar 12 trámites y servicios que se requieren a la Secretaría del Ayuntamiento	Trámite	PROGRAMADO	1	1	1	1	1	1	1	1	1	1	1	1	1	12	100%
			REALIZADO	1	1	1	1	1	1	1	1	1	1	1	1	1	12	
	2 Llevar a cabo 12 trámites que se requieren en el Registro Civil del Municipio	Trámite	PROGRAMADO	1	1	1	1	1	1	1	1	1	1	1	1	1	12	100%
			REALIZADO	1	1	1	1	1	1	1	1	1	1	1	1	12		
	3 Presentar 12 Informes sobre los servicios brindados a la ciudadanía en el Juzgado Calificador	Informe	PROGRAMADO	1	1	1	1	1	1	1	1	1	1	1	1	1	12	100%
			REALIZADO	1	1	1	1	1	1	1	1	1	1	1	1	12		
	4 Presentar 12 Informes sobre los servicios brindados a la ciudadanía en el Juzgado Municipal	Informe	PROGRAMADO	1	1	1	1	1	1	1	1	1	1	1	1	1	12	100%
			REALIZADO	1	1	1	1	1	1	1	1	1	1	1	1	12		
	5 Realizar 12 Informes sobre la atención a los asuntos legales correspondientes	Informe	PROGRAMADO	1	1	1	1	1	1	1	1	1	1	1	1	1	12	100%
			REALIZADO	1	1	1	1	1	1	1	1	1	1	1	1	12		
1 Realizar 12 Informes sobre el registro de los recursos que ingresan al municipio	Informe	PROGRAMADO	1	1	1	1	1	1	1	1	1	1	1	1	1	12	100%	
		REALIZADO	1	1	1	1	1	1	1	1	1	1	1	1	12			
2 Realizar 12 Informes sobre el registro del ejercicio del gasto	Informe	PROGRAMADO	1	1	1	1	1	1	1	1	1	1	1	1	1	12	100%	
		REALIZADO	1	1	1	1	1	1	1	1	1	1	1	1	12			



CLAVE: 09/05
ENTIDAD FISCALIZADA: San Nicolás de los Ranchos
AÑO: 2023

FECHA DE APROBACIÓN

HOJA: **DE:**

PROGRAMA PRESUPUESTARIO

Nombre del Programa: Gestión Municipal
Unidad(es) Responsable(s): Secretaría del Ayuntamiento; Contraloría Municipal; Juzgado Calificador; Juzgado Municipal; Sindicatura; Unidad de Transparencia; Dirección de Comunicación; Coordinación de Agenda

Costo Total del Programa

C2. Acciones de atención para mejorar la hacienda pública, realizadas	C3. Acciones para el fortalecimiento del Control Interno Municipal, ejecutadas	C4. Acciones para el cumplimiento a la atención en Transparencia y Acceso a la Información Pública Municipal, realizadas	C5. Desempeño Institucional, realizado	C1. Descripción	C6. Tipo de Acción	C7. Ejercicio														C8. Total	C9. % Cumplimiento
						2023	2023	2023	2023	2023	2023	2023	2023	2023	2023	2023	2023	2023	2023		
3	Realizar 12 informes sobre los procesos del uso, manejo y comprobación de los recursos ejercidos por las distintas áreas que integran el Gobierno Municipal	Informe	PROGRAMADO	1	1	1	1	1	1	1	1	1	1	1	1	1	1	12	100%		
			REALIZADO	1	1	1	1	1	1	1	1	1	1	1	1	1	1	1		12	
			PROGRAMADO																	0	
			REALIZADO																	0	
			PROGRAMADO																	0	
			REALIZADO																	0	
1	Diseñar e implementar 5 acciones del Plan de Auditorías Internas en las áreas del Municipio	Acción	PROGRAMADO	1		1			1					1			5	100%			
			REALIZADO	1		1			1			1			1				5		
	2	Realizar 5 acciones para promover la eficiencia, eficacia y honradez entre los servidores públicos	Acción	PROGRAMADO	1			1	1	1				1				5	100%		
				REALIZADO	1			1	1	1			1							5	
	3	Llevar a cabo 8 acciones de promoción de la participación ciudadana en el desempeño institucional	Acción	PROGRAMADO		1	1			1	1			1	1		1	1	8	100%	
				REALIZADO		1	1			1	1			1	1		1	1			8
	4	Llevar a cabo 1 acción de mejora administrativa para el fortalecimiento del Control Interno	Acción	PROGRAMADO	1													1	100%		
				REALIZADO	1															1	
	5	Implementar 2 acciones para dar atención a lo que se establece en el Marco Integrado de Control Interno (MICI)	Acción	PROGRAMADO		1										1		2	100%		
				REALIZADO		1										1				2	
1	Realizar 4 pláticas en temas de Transparencia para capacitar al personal del H. Ayuntamiento para el llenado de formatos oficiales trimestrales	Pláticas	PROGRAMADO	1						1						1		4	100%		
			REALIZADO	1					1						1			4			
	2	Realizar 4 reportes de la carga de las 106 obligaciones de transparencia en cumplimiento de la Plataforma Nacional de Transparencia	Reportes	PROGRAMADO	1				1							1		4	100%		
				REALIZADO	1				1						1			4			
	3	Realizar 12 reportes de atención a las solicitudes de la población sobre temas de transparencia	Reportes	PROGRAMADO	1	1	1	1	1	1	1	1	1	1	1	1	1	1	12	100%	
				REALIZADO	1	1	1	1	1	1	1	1	1	1	1	1	1	1	1		12
	4	Coordinar 24 sesiones del comité de transparencia	Sesión	PROGRAMADO	2	2	2	2	2	2	2	2	2	2	2	2	2	2	24	100%	
				REALIZADO	2	2	2	2	2	2	2	2	2	2	2	2	2	2	2		24
	5			PROGRAMADO														0	-		
				REALIZADO																0	
1	Llevar a cabo 3 evaluaciones: Del Plan Municipal de Desarrollo; Evaluación de los Fondos Federales del FAISMUN y FORTAMUN	Evaluación	PROGRAMADO				1				2						3	100%			
			REALIZADO				1				2								3		
	2	Realizar 12 reportes sobre los acuerdos y atenciones brindados a la ciudadanía		PROGRAMADO	1	1	1	1	1	1	1	1	1	1	1	1	1	12	100%		
				REALIZADO	1	1	1	1	1	1	1	1	1	1	1	1	1	1		12	
	3	Realizar 12 reportes sobre la publicación y comunicación del cumplimiento de las acciones del Gobierno Municipal		PROGRAMADO	1	1	1	1	1	1	1	1	1	1	1	1	1	12	100%		
				REALIZADO	1	1	1	1	1	1	1	1	1	1	1	1	1	1		12	



CLAVE: 09/05
ENTIDAD FISCALIZADA: San Nicolás de los Ranchos
AÑO: 2023

FECHA DE APROBACIÓN
HOJA: DE:

PROGRAMA PRESUPUESTARIO

Nombre del Programa		Gestión Municipal										
Unidad(es) Responsable(s)		Secretaría del Ayuntamiento; Contraloría Municipal; Juzgado Calificador; Juzgado Municipal; Sindicatura; Unidad de Transparencia; Dirección de Comunicación; Coordinación de Agenda										
Costo Total del Programa												
4	PROGRAMADO											
		REALIZADO										
	5	PROGRAMADO										
			REALIZADO									

PRESIDENCIA MUNICIPAL
C. GUMARO SANDRE POPOCA
PRESIDENTE MUNICIPAL
SAN NICOLÁS DE LOS RANCHOS, PUE.
2021-2024

C. FRANCISCO JIMÉNEZ DE AQUINO
TESORERO MUNICIPAL
SAN NICOLÁS DE LOS RANCHOS, PUE.
2021-2024

C. ALDO JOSUE MÉNDEZ GUTIERREZ
CONTRALOR MUNICIPAL
SAN NICOLÁS DE LOS RANCHOS, PUE.
2021-2024

C. ERENDIRA ALVARADO MENESES
SECRETARIA DEL AYUNTAMIENTO
SAN NICOLÁS DE LOS RANCHOS, PUE.
2021-2024

SECRETARIA DEL AYUNTAMIENTO
SAN NICOLÁS DE LOS RANCHOS PUE
2021-2024

C. LILIANA CANTERO GUTIÉRREZ
SINDICO MUNICIPAL
SAN NICOLÁS DE LOS RANCHOS, PUE.
2021-2024

C. JOSÉ SILVA CASTILLO
TITULAR DE LA UNIDAD DE TRANSPARENCIA
SAN NICOLÁS DE LOS RANCHOS, PUE.
2021-2024

C. ALEJANDRA VARELA CORDERO
COORDINADORA DE COMUNICACIÓN
SAN NICOLÁS DE LOS RANCHOS, PUE.
2021-2024

SINDICATURA MUNICIPAL
SAN NICOLÁS DE LOS RANCHOS, PUE.
2021-2024
C. YENIFER TRIFUNDIO AMOZOQUENO
DIRECTORA DEL REGISTRO CIVIL
SAN NICOLÁS DE LOS RANCHOS, PUE.
2021-2024

C. ESMERALDA HERNÁNDEZ GARCÍA
COORDINADORA DE AGENDA
SAN NICOLÁS DE LOS RANCHOS, PUE.
2021-2024

C. JUAN CARLOS CASTRO
JUEZ CALIFICADOR
SAN NICOLÁS DE LOS RANCHOS, PUE.
2021-2024

JUEZ CALIFICADOR
H. AYUNTAMIENTO DE SAN NICOLÁS DE LOS RANCHOS
2021-2024

C. MARIA DEL CONSUELO MARTÍNEZ ZEPEDA
JUEZ MUNICIPAL
SAN NICOLÁS DE LOS RANCHOS, PUE.
2021-2024

PRESIDENCIA MUNICIPAL
SAN NICOLÁS DE LOS RANCHOS, PUE.
2021-2024

JUZGADO MUNICIPAL DE SAN NICOLÁS DE LOS RANCHOS, PUEBLA.